
2023. 1Q

실적발표

2023. 05. 10

 **아이마켓코리아**

Disclaimer

- 본 자료는 당사의 경영실적과 경영사항에 대한 투자자의 이해 및 편의를 돕기 위해 작성되었으며, 본 자료 내에 기재된 당사 및 자회사의 재무 수치는 외부감사인의 감사 결과에 따라 변동될 수 있습니다.
- 또한, 본 자료는 미래에 대한 "예측 정보"를 포함하고 있습니다. 이는 과거가 아닌 미래의 사건과 관련된 것으로 회사의 향후 예상되는 경영현황 및 재무실적을 의미합니다. "예측정보"는 그 성격상 불확실한 사건을 언급하므로 회사의 실제 미래 실적은 "예측정보"에 포함된 내용과 차이가 있을 수 있음을 양지해 주시기 바랍니다.

Contents

1. 연결 실적	-----	3
2. 별도 실적	-----	4
3. 해외자회사 실적	-----	5
4. 안연케어 실적	-----	6
5. 기타자회사 실적	-----	7
6. 첨부	-----	8

1. 연결 실적

연결 실적 : 매출 8,478억원 (-11.7% QoQ, +2.4% YoY) / 영업이익 136억원 (-11.2% QoQ, +16.4% YoY)

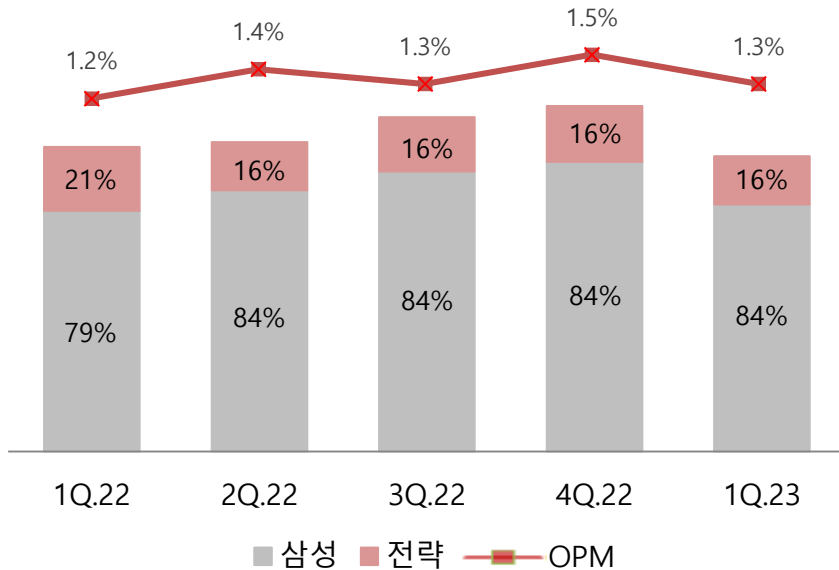
(단위: 백만원)

구분	1Q 23	4Q 22	QoQ	1Q 22	YoY
매출	847,776	960,436	-11.7%	827,939	+2.4%
IMK	611,237	715,619	-14.6%	630,702	-3.1%
해외자회사	44,269	57,589	-23.1%	49,406	-10.4%
안연케어	157,082	152,928	+2.7%	123,588	+27.1%
기타	42,655	44,006	-3.1%	33,791	+26.2%
매출총이익	37,682	42,010	-10.3%	36,617	+2.9%
판매비와 관리비	24,034	26,634	-9.8%	24,892	-3.4%
영업이익	13,649	15,377	-11.2%	11,725	+16.4%
세전이익	9,311	3,358	+177.3%	9,962	-6.5%
당기순이익	6,468	6,319	+2.4%	6,804	-4.9%

※ 해외자회사 : IMA, IMV, IMX, IMF, IME / 기타 : 아이로지스틱스, 아이아이씨컴퍼니, 큐브릿지, 가디언, 데일리 넥스트 웨이브 바이오 헬스케어 펀드, 밸류포인트, 아이엠테크놀로지

2. 별도 실적

☐ 매출 6,112억원 (-14.6% QoQ, -3.1% YoY) / 영업이익 77억원 (-25.7% QoQ, +1.3% YoY)



- **삼성 매출 5,115억원 (-14.7% QoQ, +2.6% YoY)**

- 전분기 대비 MRO, 원부자재, IT품목 매출 감소
- 전년동기 대비 MRO, 건설 기자재 매출 증가

- **전략(비삼성) 매출 997억원 (-14.0% QoQ, -24.6% YoY)**

- 전분기, 전년동기 대비 IT 품목 매출 감소

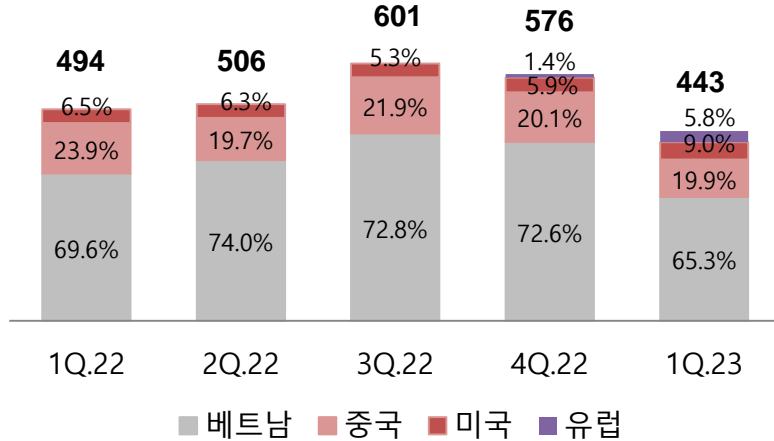
(단위: 억원)

구분	2023			2022				
	1Q	QoQ	YoY	1Q	2Q	3Q	4Q	합계
매출	6,112	-14.6%	-3.1%	6,307	6,405	6,921	7,156	26,790
삼성	5,115	-14.7%	+2.6%	4,984	5,409	5,797	5,996	22,186
전략	997	-14.0%	-24.6%	1,323	996	1,124	1,160	4,604

3. 해외자회사 실적

□ 해외 자회사 1분기 실적 : 매출 443억원 / 영업손실 4억원

(단위: 억원)



- 베트남 : 매출 289억원 (-30.9% QoQ, -15.9% YoY)
- 전분기, 전년동기 대비 고객사 업황 악화로 인한 매출 감소
- 중국 : 매출 88억원 (-23.9% QoQ, -25.4% YoY)
- 전분기, 전년동기 대비 고객사 업황 악화로 인한 매출 감소
- 미국 : 매출 40억원 (+16.9% QoQ, +23.9% YoY)
- 삼성전자 오스틴 반도체 MRO 등 공급
- 유럽 : 매출 26억원 (+221.0% QoQ)
- 삼성SDI 헝가리 MRO 등 공급

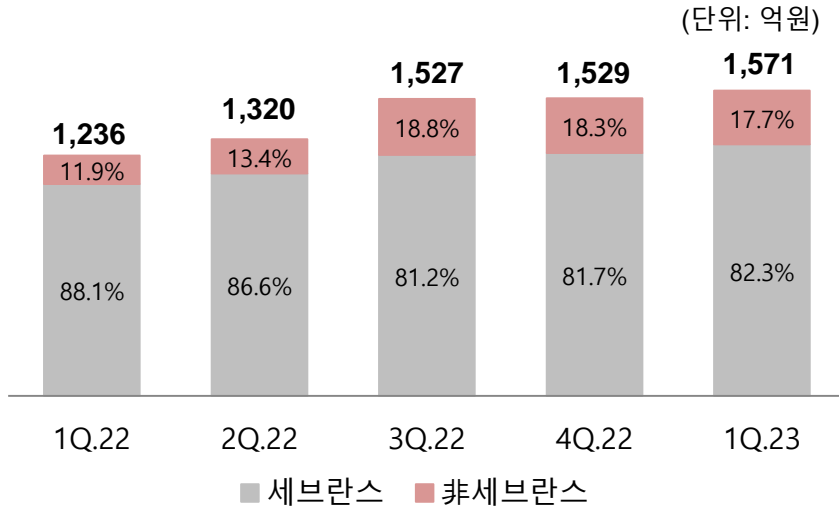
(단위: 억원)

구분		2023			2022				
		1Q	QoQ	YoY	1Q	2Q	3Q	4Q	합계
베트남	삼성	213	-37.2%	-3.7%	221	252	323	339	1,135
	전략	76	-3.9%	-38.0%	123	123	114	79	439
	소계	289	-30.9%	-15.9%	344	375	437	418	1,574
중국	삼성	43	-8.3%	-25.3%	57	52	50	47	205
	전략	45	-34.3%	-25.6%	61	47	82	69	260
	소계	88	-23.9%	-25.4%	118	99	132	116	465
미국		40	+16.9%	+23.9%	32	32	32	34	130
유럽		26	+221.0%	-	-	0	0	8	8
합계		443	-23.1%	-10.4%	494	506	601	576	2,177

※ 해외자회사 - 2012년 6월 미국법인 설립, 2013년 3월 베트남법인 설립, 2013년 7월 시안법인 설립, 2014년 4월 소주법인 설립, 2022년 4월 유럽법인 설립

4. 안연케어 실적

□ 안연케어 1분기 실적 : 매출 1,571억원 / 영업이익 75억원



- **세브란스병원 매출 1,293억원 (+3.6% QoQ, +18.8% YoY)**
 - 세브란스병원 매출 안정적 유지 지속
- **非세브란스병원 매출 278억원 (-1.0% QoQ, +88.5% YoY)**
 - 전분기 대비 일부 고객사 매출 감소
 - 전년동기 대비 의약품 유통사, 신규 고객 向 매출 증가

(단위: 억원)

구분	2023			2022				합계
	1Q	QoQ	YoY	1Q	2Q	3Q	4Q	
매출	1,571	+2.7%	+27.1%	1,236	1,320	1,527	1,529	5,612
세브란스	1,293	+3.6%	+18.8%	1,089	1,143	1,240	1,249	4,720
非세브란스	278	-1.0%	+88.5%	147	177	287	281	892
영업이익	75	+3.8%	+30.9%	57	64	72	72	266
영업이익율(%)	4.8%	+0.1%p	+0.1%p	4.7%	4.8%	4.7%	4.7%	4.7%

※ 안연케어 - 2012년 6월 친족도매거래제한법 시행으로 의약품 유통 사업 중단, 2014년 3월 아이마켓코리아가 인수 후 사업 재개

5. 기타 자회사 실적

기타 자회사 1분기 실적 : 매출 427억원 / 영업이익 5억원

(단위: 백만원)

구분		1Q 23	4Q 22	QoQ	1Q 22	YoY
큐브릿지	매출	16,296	17,053	-4.4%	16,804	-3.0%
	영업이익	49	184	-73.4%	-26	흑자전환
가디언	매출	79	3,968	-98.0%	5,653	-98.6%
	영업이익	37	-739	흑자전환	-296	흑자전환
아이아이씨 컴퍼니	매출	14,667	10,836	+35.4%	8,247	+77.9%
	영업이익	336	-34	흑자전환	-64	흑자전환
아이 로지스틱스	매출	3,139	3,779	-16.9%	3,088	+1.7%
	영업이익	67	133	-49.9%	-240	흑자전환
데일리 넥스트 웨이브 바이오 헬스케어 펀드	매출	-	-	-	-	-
	영업이익	-39	-43	적자지속	-39	적자지속
밸류포인트	매출	8,316	8,305	+0.1%	-	-
	영업이익	591	363	+62.9%	-	-
아이엠 테크놀로지	매출	158	66	+140.2%	-	-
	영업이익	-498	-551	적자지속	-	-

※ 밸류포인트 : 2022년 3월 편입, 아이엠테크놀로지 : 2022년 4월 편입

첨부 1 회사소개

2000년 9개 삼성계열사가 투자하여 삼성그룹 MRO 구매대행 서비스 회사 설립

2005년 非삼성고객사에게 서비스를 제공하기 시작하였으며, 2010년 유가증권시장에 상장

2011년 B2B 시장진출을 목적으로 인터파크 컨소시엄이 아이마켓코리아 48.70% 지분 인수

회사 소개

회사명	(주)아이마켓코리아
최대주주	(주)그래디언트
설립일	2000년 12월 8일
상장일	2010년 7월 30일
대표이사	남인봉
자본금	182억원
직원 수	424명 (2023년 3월 31일 기준)
홈페이지	www.imarketkorea.com

지분 현황

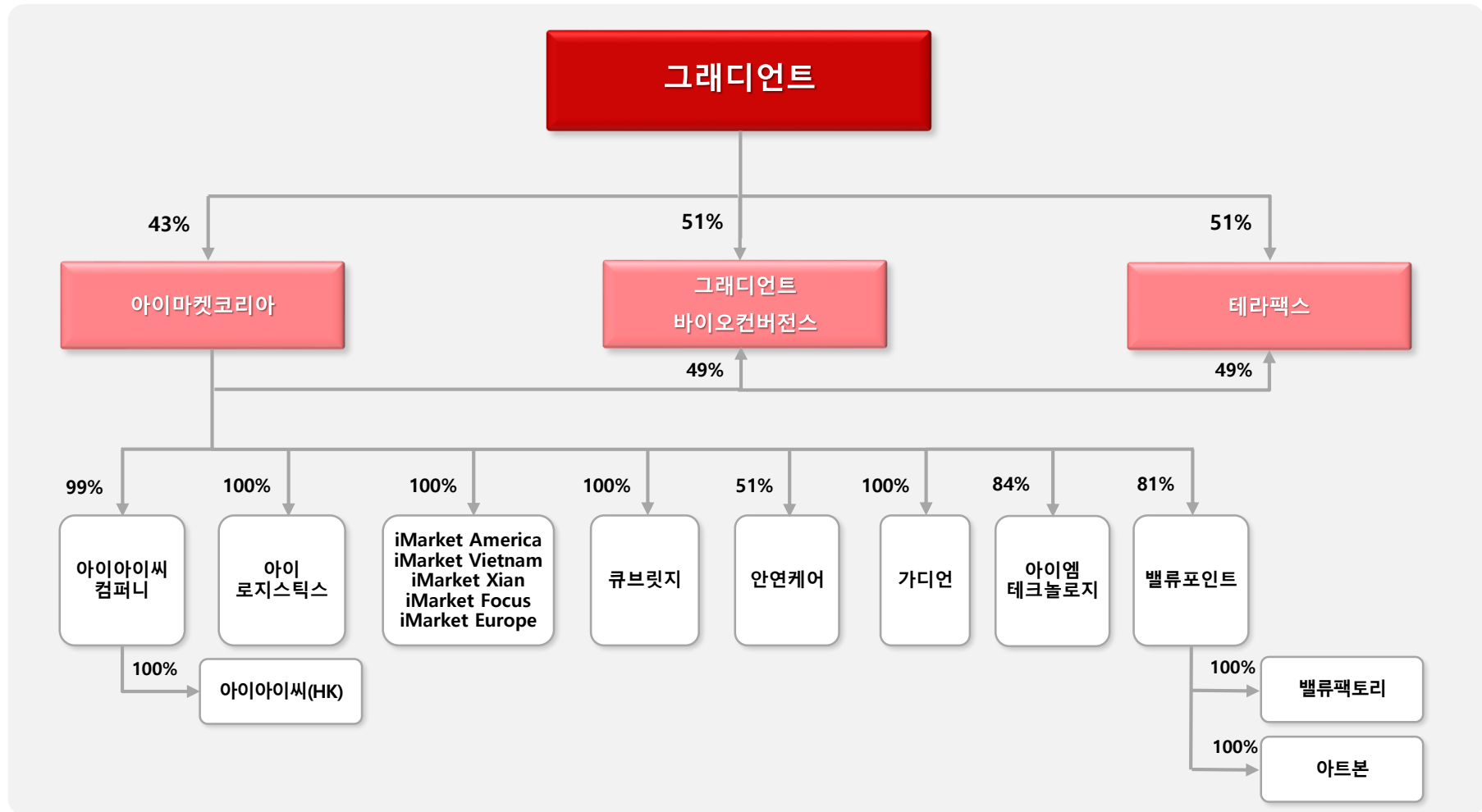
그래디언트 외 2인	43.1%
삼성전자 외 4개 계열사	8.7%
국민연금공단	3.4%
베어링자산운용	2.5%
자기주식	5.9%
기타	36.4%
합계	100.0%

(2023년 3월 31일 기준)

※ 국민연금공단과 베어링자산운용의 지분율은 '22년 12월 31일 기준임

첨부 2 계열사 관계도

그래디언트 그룹 지배구조 현황



Source: 2022.12.31 기준

첨부 3 Business Model

고객사가 필요로 하는 물품을 최적의 조건으로 소싱하고 국내외 고객사에 "구매대행" 서비스를 제공



• 2023년 신규 고객사

- 1) 삼우 2) 에이치그린파워 등

• 2022년 신규 고객사

- 1) 해비치호텔앤드리조트 2) 세코닉스 등

• 2021년 신규 고객사

- 1) 에코프로지이엠 2) 씨젠 3) 삼표산업 4) 삼표시멘트 5) 에스피네이처 6) 신세계푸드 등

첨부 4 품목

MRO(Maintenance, Repair, Operation), 원부자재, 건자재, IT품목, 생산설비 등 기업이 필요로 하는 산업용 자재부터 일반 자재까지 다양한 품목을 취급

산업용 자재 (80%)

기계 공구	전기 설비	석유 화학
<ul style="list-style-type: none"> ▪ 동력전달장치 ▪ 베어링 및 벨트류 ▪ 연마기기/용접기기 ▪ 일반공구류 ▪ 절삭가공기기 	<ul style="list-style-type: none"> ▪ 배관 및 철강 ▪ 밸브/볼트류 ▪ 전기자재/케이블/램프류 ▪ 점착제 ▪ 필터류 	<ul style="list-style-type: none"> ▪ 수질 및 폐수처리제 ▪ 시약 및 첨가제 ▪ 연료 및 윤활유 ▪ 페인트/그리스 ▪ 가스(산소, 질소 등)
계측 및 자동화 설비	건자재	원부자재
<ul style="list-style-type: none"> ▪ 반도체 장비 및 부품 ▪ 정전기 제거 장치 ▪ 광학검사설비 ▪ 전기전자 계측기기 ▪ 측정 및 설비기기 	<ul style="list-style-type: none"> ▪ 철근 ▪ 냉연 ▪ 카펫타일 ▪ 건축내/외장 마감재 	<ul style="list-style-type: none"> ▪ 포장재/박스류 ▪ 팔레트 ▪ 필름류 ▪ 알루미늄 합금 ▪ 부원료 등

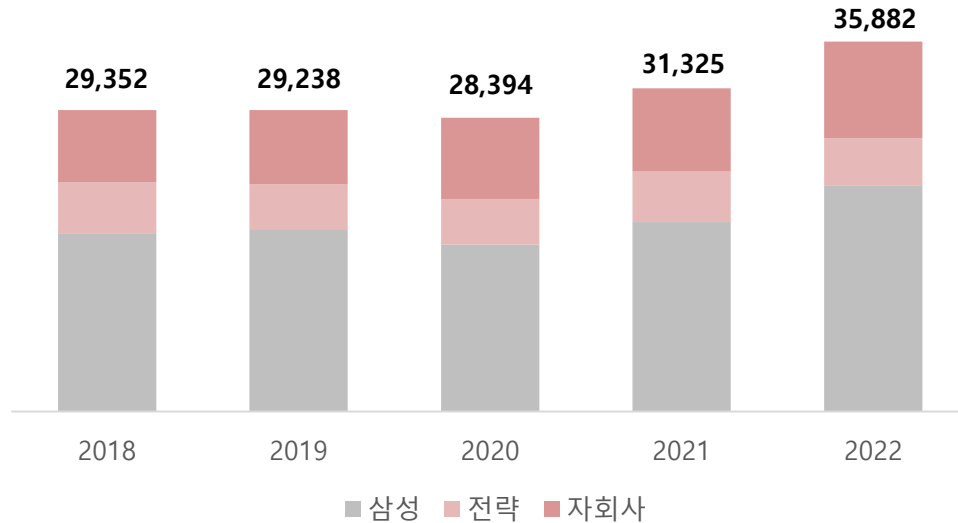
일반 자재 (20%)

사무용품	IT용품
<ul style="list-style-type: none"> ▪ 복사용지/전산용지 ▪ 바인더/폴더류 ▪ 펜류/마카류 ▪ 노트/인덱스 	<ul style="list-style-type: none"> ▪ 잉크/토너/카트리지 ▪ 노트북/모니터 ▪ 프린터/스캐너 ▪ 전산소모품
생활용품	인쇄물
<ul style="list-style-type: none"> ▪ 커피류/차/음료 ▪ 종이컵/화장지 ▪ 청소용품 	<ul style="list-style-type: none"> ▪ 전단지/광고지 ▪ 양식지/책자 ▪ 봉투/명함
산업 안전	가구/가전
<ul style="list-style-type: none"> ▪ 소방/안전용품 ▪ 제전용품/유니폼 	<ul style="list-style-type: none"> ▪ 사무가구/가전용품 ▪ 사무/생활가전 기기

※ 참고 : 2022.12.31 기준

첨부 5 최근 5개년 매출추이

(단위: 억원)



(단위: 억원)

구분	2018	2019	2020	2021	2022
삼성	17,417	17,867	16,384	18,556	22,186
전략	5,071	4,394	4,415	4,979	4,604
별도 매출	22,489	22,261	20,799	23,535	26,790
자회사	6,953	7,268	7,992	8,136	9,474
연결 매출	29,352	29,238	28,394	31,325	35,882

- **2019년 전략 고객 매출 감소에 따른 외형감소**
 - 삼성 일부 고객사 물량 증가에 따른 매출 증가
 - 비수익 고객사 영업 축소에 따른 매출 감소
 - 안연케어 안정적인 매출 성장 지속
- **2020년 COVID-19 영향에 따른 외형감소**
 - 해외사업장 가동률 저하에 따른 매출 감소
 - 삼성 일부 고객사 물량 감소에 따른 매출 감소
 - 안연케어 안정적인 매출 성장 지속
- **2021년 국내 고객 매출 증가에 따른 외형증가**
 - 투자성 물량 증가에 따른 삼성향 매출 증가
 - 전략 고객사 영업 확대에 따른 매출 증가
- **2022년 삼성 고객 매출 증가에 따른 외형증가**
 - 투자성 물량 증가에 따른 삼성향 매출 증가
 - 안연케어 신규 고객향 매출 증가
 - 고객사 업황 개선으로 인한 해외법인 매출 증가

첨부 6 안연케어

세브란스병원에 전문의약품을 납품하는 의약품 전문 유통회사
 약사법 개정으로 51% 지분을 아이마켓코리아(IMK)에 매각
 신규사업인 헬스케어(의약품) 유통 시장 진출 목적으로 안연케어 인수

회사 연혁 및 재무 현황

- 1992년 : 제증상사 설립
 - 연세대학교 학교법인 100%
- 2012년 : 약사법 개정으로 연세의료원 의약품 납품 중단
 - 안연케어로 상호 변경
- 2014년 : 최대주주 변경
 - 아이마켓코리아 51%, 연세대학교 49%

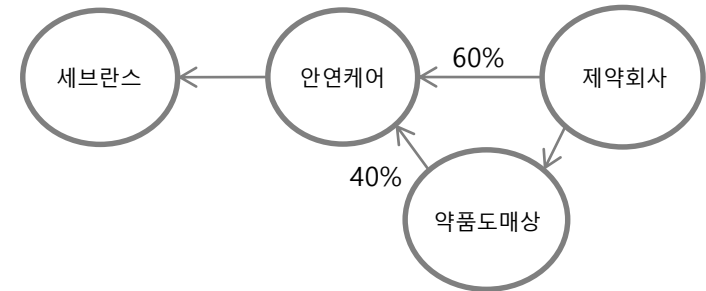
재무 현황

(단위:억원)

구분	매출액	영업이익
2019년	4,303	325
2020년	4,745	263
2021년	4,963	237
2022년	5,612	266
2023년 1분기	1,571	75

※ 참고 : 2012년 6월 개정 약사법이 시행됨

사업 구조 및 현황



- 1) IMK의 구매 역량 및 시스템 구축을 통한 사업 정상화
2014년 3월 인수, 2014년 4월 영업 재개
- 2) 2014년 3월 신규개원 암센터 성장 견인
- 3) IMK의 연결 재무제표에 무형자산 상각비 반영
무형자산(고객관계) 1,576억원 인식(월 5.7억원 상각)

첨부 7 미국 텍사스 투자 관련 사업 계획

- '21년 11월 삼성전자는 미국 텍사스주, 테일러시를 파운드리 제2공장 부지로 결정
- 미국 텍사스 투자 규모는 2,000억달러(약 250조원), 테일러시 신공장은 '24년 하반기 양산을 목표로 공사 진행 중
- 아이마켓코리아는 삼성전자 및 협력사를 위한 물류 및 출장지원 서비스 제공 추진 중

IMK 주요 추진 현황

- **물류센터 부지 매입('22년 12월)**
 - 삼성전자 테일러시 신공장 건설에 따른 고객사 및 협력사의 물류센터 수요를 선점하기 위해 5만평 부지 매입 완료
- **산업 클러스터 부지 추가 매입('23년 3월)**
 - 미국 텍사스 진출기업 수요 증가에 따른 산업 클러스터 조성을 목적으로 21만평 추가 부지 매입 계약 체결
- **사업 설명회 발표 및 부지 방문('23년 3월)**
 - KOTRA협업 미국 투자조사단 일정 참가 및 IMK 사업설명회 진행, 매입 부지 방문
- **미국 텍사스 테일러시 MOU 체결('23년 4월)**
 - 산업단지 개발 관련 인허가, 유틸리티 구축, 인센티브 등 테일러시 협력 및 지원사항 협의

투자 예정 부지



물류센터 컨셉 도면



첨부 8 연결재무제표

재무상태표

(단위: 억원)

과 목	1Q.23	2022
유동자산	9,241	9,273
현금및현금성자산	886	1,324
매출채권	5,944	6,012
재고자산	827	716
기타자산	1,584	1,221
비유동자산	2,961	2,977
투자자산	811	834
유형자산	676	662
무형자산	1,242	1,263
기타비유동자산	232	218
자산총계	12,202	12,250
유동부채	7,624	7,576
매입채무	6,640	6,791
기타유동부채	984	785
비유동부채	559	572
부채총계	8,183	8,148
지배기업소유주지분	3,558	3,580
자본금	182	182
기타불입자본	1,078	1,078
기타자본구성요소	28	19
이익잉여금	2,270	2,301
비지배지분	461	522
자본총계	4,019	4,102

손익계산서

(단위: 억원)

과 목	1Q.23	2022	2021
매출액	8,478	35,882	31,325
매출총이익	377	1,575	1,463
판관비	241	1,012	1,009
급여	102	436	421
전산비	19	74	77
지급수수료	20	101	101
임차료	8	31	33
감가상각비	14	51	48
무형자산상각비	23	98	91
기타	55	221	238
영업이익	136	563	454
기타영업외수익	28	152	86
기타영업외비용	49	236	84
금융수익	29	69	222
금융비용	24	120	23
종속/관계기업투자손익	-27	-55	-33
법인세차감전순이익	93	373	622
당기순이익	65	291	445

첨부 9 별도재무제표

재무상태표

(단위: 억원)

과 목	1Q.23	2022
유동자산	5,486	5,327
현금및현금성자산	627	861
매출채권	3,176	3,250
재고자산	367	257
기타자산	1,316	959
비유동자산	2,930	2,925
투자자산	2,319	2,316
유형자산	207	219
무형자산	131	136
기타비유동자산	273	254
자산총계	8,416	8,252
유동부채	4,263	4,157
매입채무	3,939	3,859
기타유동부채	324	298
비유동부채	234	240
부채총계	4,497	4,397
자본금	182	182
기타자본구성요소	1,066	1,066
이익잉여금	2,672	2,607
자본총계	3,919	3,855

손익계산서

(단위: 억원)

과 목	1Q.23	2022	2021
매출액	6,112	26,790	23,535
매출총이익	218	947	876
판관비	141	590	586
급여	66	284	284
전산비	17	67	71
지급수수료	11	54	55
임차료	4	18	19
감가상각비	8	28	26
무형자산상각비	5	20	11
기타	30	119	120
영업이익	77	357	290
기타영업외수익	116	313	176
기타영업외비용	49	200	95
금융수익	25	61	224
금융비용	17	91	14
종속기업투자주식손상차손	-	42	-
법인세차감전순이익	152	398	581
당기순이익	138	363	444

감사합니다.