
2022. 2Q

실적발표

2022. 08. 04

 **아이마켓코리아**

Disclaimer

- 본 자료는 당사의 경영실적과 경영사항에 대한 투자자의 이해 및 편의를 돕기 위해 작성되었으며, 본 자료 내에 기재된 당사 및 자회사의 재무 수치는 외부감사인의 감사 결과에 따라 변동될 수 있습니다.
- 또한, 본 자료는 미래에 대한 "예측 정보"를 포함하고 있습니다. 이는 과거가 아닌 미래의 사건과 관련된 것으로 회사의 향후 예상되는 경영현황 및 재무실적을 의미합니다. "예측정보"는 그 성격상 불확실한 사건을 언급하므로 회사의 실제 미래 실적은 "예측정보"에 포함된 내용과 차이가 있을 수 있음을 양지해 주시기 바랍니다.

Contents

1. 연결 실적	-----	3
2. 별도 실적	-----	4
3. 해외자회사 실적	-----	5
4. 안연케어 실적	-----	6
5. 기타자회사 실적	-----	7
6. 첨부	-----	8

1. 연결 실적

연결 실적 : 매출 8,594억원 (+3.8% QoQ, +7.9% YoY) / 영업이익 142억원 (+21.0% QoQ, +13.7% YoY)

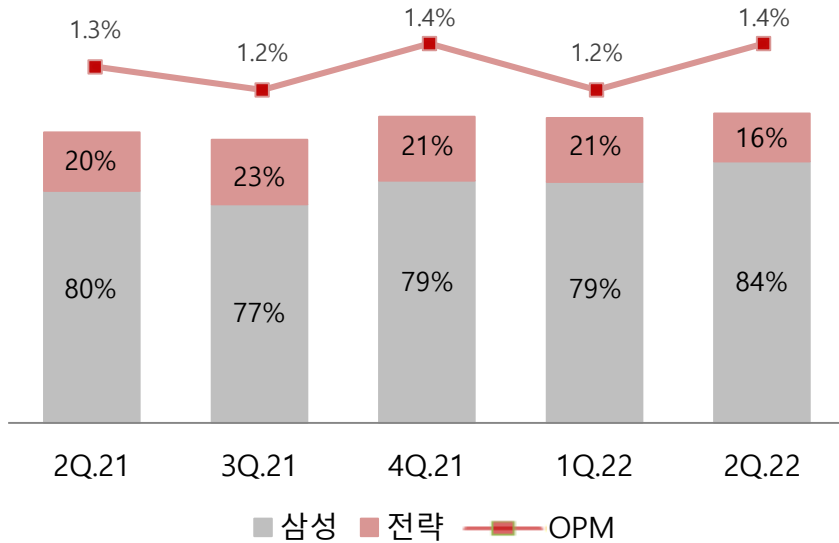
(단위: 백만원)

구분	2Q 22	1Q 22	QoQ	2Q 21	YoY
매출	859,450	827,939	+3.8%	796,742	+7.9%
IMK	640,542	630,702	+1.6%	601,336	+6.5%
해외자회사	50,607	49,406	+2.4%	44,187	+14.5%
안연케어	131,991	123,588	+6.8%	121,300	+8.8%
기타	45,819	33,791	+35.6%	38,571	+18.8%
매출총이익	39,413	36,617	+7.6%	37,265	+5.8%
판매비와 관리비	25,223	24,892	+1.3%	24,780	+1.8%
영업이익	14,190	11,725	+21.0%	12,485	+13.7%
세전이익	11,513	9,962	+15.6%	22,949	-49.8%
당기순이익	7,871	6,804	+15.7%	17,124	-54.0%

※ 해외자회사 : IMA, IMV, IMX, IMF, IME / 기타 : 아이로지스틱스, 아이아이씨컴퍼니, 큐브릿지, 가디언, 데일리 넥스트 웨이브 바이오 헬스케어 펀드, 밸류포인트, 브리티컴퍼지트

2. 별도 실적

☐ 매출 6,405억원 (+1.6% QoQ, +6.5% YoY) / 영업이익 89억원 (+16.7% QoQ, +12.1% YoY)



- 삼성 매출 5,409억원 (+8.5% QoQ, +12.7% YoY)

- 전분기, 전년동기 대비 건설 기자재 매출 증가

- 전략(비삼성) 매출 996억원(-24.7% QoQ, -18.0% YoY)

- 전분기, 전년동기 대비 IT 품목 매출 감소

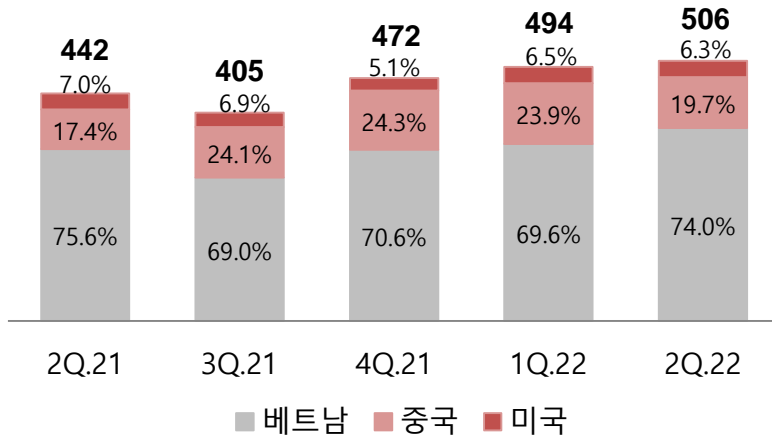
(단위: 억원)

구분	2022				2021				
	1Q	2Q	QoQ	YoY	1Q	2Q	3Q	4Q	합계
매출	6,307	6,405	+1.6%	+6.5%	5,332	6,013	5,856	6,334	23,535
삼성	4,984	5,409	+8.5%	+12.7%	4,220	4,798	4,524	5,014	18,556
전략	1,323	996	-24.7%	-18.0%	1,112	1,215	1,332	1,320	4,979

3. 해외자회사 실적

□ 해외 자회사 2분기 실적 : 매출 506억원 / 영업이익 5억원

(단위: 억원)



- **베트남 : 매출 375억원 (+9.1% QoQ, +12.4% YoY)**
- 고객사 업황 개선으로 인한 매출 증가
- **중국 : 매출 99억원 (-15.9% QoQ, +29.1% YoY)**
- 전분기 대비 코로나바이러스 관련 용품 매출 감소
- 전년동기 대비 국내 해외법인 고객사 매출 증가
- **미국 : 매출 32억원 (-1.1% QoQ, +1.7% YoY)**
- 삼성전자 오스틴 반도체 MRO 등 공급

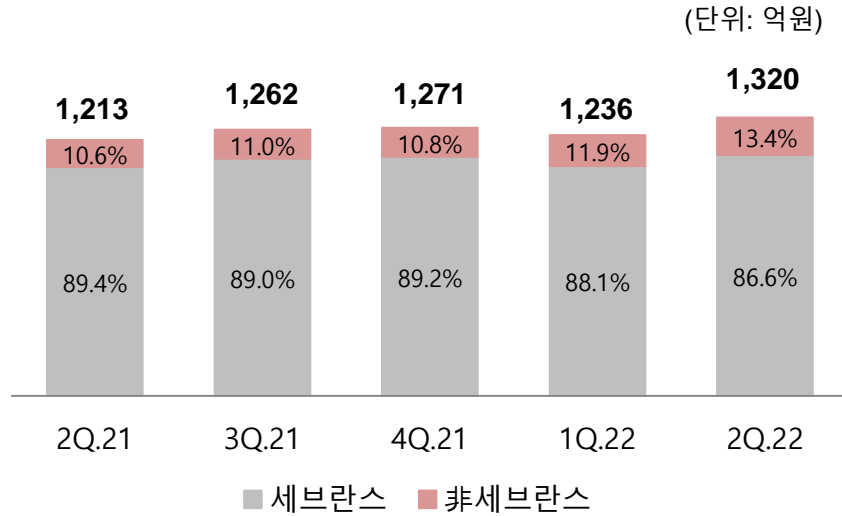
(단위: 억원)

구분		2022				2021				
		1Q	2Q	QoQ	YoY	1Q	2Q	3Q	4Q	합계
베트남	삼성	221	252	+13.9%	+9.1%	197	231	206	230	864
	전략	123	123	+0.3%	+19.7%	80	103	73	103	359
	소계	344	375	+9.1%	+12.4%	277	334	279	333	1,223
중국	삼성	57	52	-8.2%	+25.4%	41	42	48	51	182
	전략	61	47	-23.2%	+33.3%	21	35	50	64	170
	소계	118	99	-15.9%	+29.1%	62	77	98	115	352
미국		32	32	-1.1%	+1.7%	21	31	28	24	104
합계		494	506	+2.4%	+14.5%	360	442	405	472	1,679

※ 해외자회사 - 2012년 6월 미국법인 설립, 2013년 3월 베트남법인 설립, 2013년 7월 시안법인 설립, 2014년 4월 소주법인 설립, 2022년 4월 유럽법인 설립

4. 안연케어 실적

안연케어 2분기 실적 : 매출 1,320억원 / 영업이익 64억원




- 세브란스병원 매출 1,143억원 (+5.0% QoQ, +5.4% YoY)
- 세브란스병원 매출 안정적 유지 지속
- 비세브란스병원 매출 177억원 (+20.2% QoQ, +37.3% YoY)
- 의약품 유통사, 신규 고객 및 중앙대학교병원 向 매출 증가

(단위: 억원)

구분	2022				2021				
	1Q	2Q	QoQ	YoY	1Q	2Q	3Q	4Q	합계
매출	1,236	1,320	+6.8%	+8.8%	1,216	1,213	1,262	1,271	4,963
세브란스	1,089	1,143	+5.0%	+5.4%	1,086	1,084	1,124	1,133	4,427
비세브란스	147	177	+20.2%	+37.3%	130	129	138	138	536
영업이익	57	64	+11.0%	+8.0%	56	59	63	59	237
영업이익율(%)	4.7%	4.8%	+0.1%p	-0.1%p	4.6%	4.9%	5.0%	4.6%	4.8%

※ 안연케어 - 2012년 6월 친족도매거래제한법 시행으로 의약품 유통 사업 중단, 2014년 3월 아이마켓코리아가 인수 후 사업 재개

5. 기타 자회사 실적

 기타 자회사 2분기 실적 : 매출 458억원 / 영업이익 1억원

(단위: 백만원)

구분		2Q 22	1Q 22	QoQ	2Q 21	YoY
큐브릿지	매출	17,611	16,804	+4.8%	18,476	-4.7%
	영업이익	-85	-26	적자지속	223	적자전환
가디언	매출	5,940	5,653	+5.1%	6,016	-1.3%
	영업이익	-277	-296	적자지속	-416	적자지속
아이아이씨 컴퍼니	매출	10,794	8,247	+30.9%	7,734	+39.6%
	영업이익	65	-64	흑자전환	34	+91.2%
아이 로지스틱스	매출	3,484	3,088	+12.8%	6,345	-45.1%
	영업이익	241	-240	흑자전환	99	+142.6%
데일리 넥스트 웨이브 바이오 헬스케어 펀드	매출	-	-	-	-	-
	영업이익	-41	-39	적자지속	-38	적자지속
밸류포인트	매출	7,700	-	-	-	-
	영업이익	608	-	-	-	-
브이티컴퍼지트	매출	289	-	-	-	-
	영업이익	-370	-	-	-	-

※ 와이즈 글로벌 데카콘 펀드 : 2022년 3월 청산, 밸류포인트 : 2022년 3월 편입, 브이티컴퍼지트 : 2022년 4월 편입

첨부 1 회사소개

2000년 9개 삼성계열사가 투자하여 삼성그룹 MRO 구매대행 서비스 회사 설립

2005년 非삼성고객사에게 서비스를 제공하기 시작하였으며, 2010년 유가증권시장에 상장

2011년 B2B 시장진출을 목적으로 인터파크 컨소시엄이 아이마켓코리아 48.70% 지분 인수

회사 소개

회사명	(주)아이마켓코리아
최대주주	(주)그래디언트
설립일	2000년 12월 8일
상장일	2010년 7월 30일
대표이사	남인봉
자본금	182억원
직원 수	428명 (2022년 6월 30일 기준)
홈페이지	www.imarketkorea.com

지분 현황

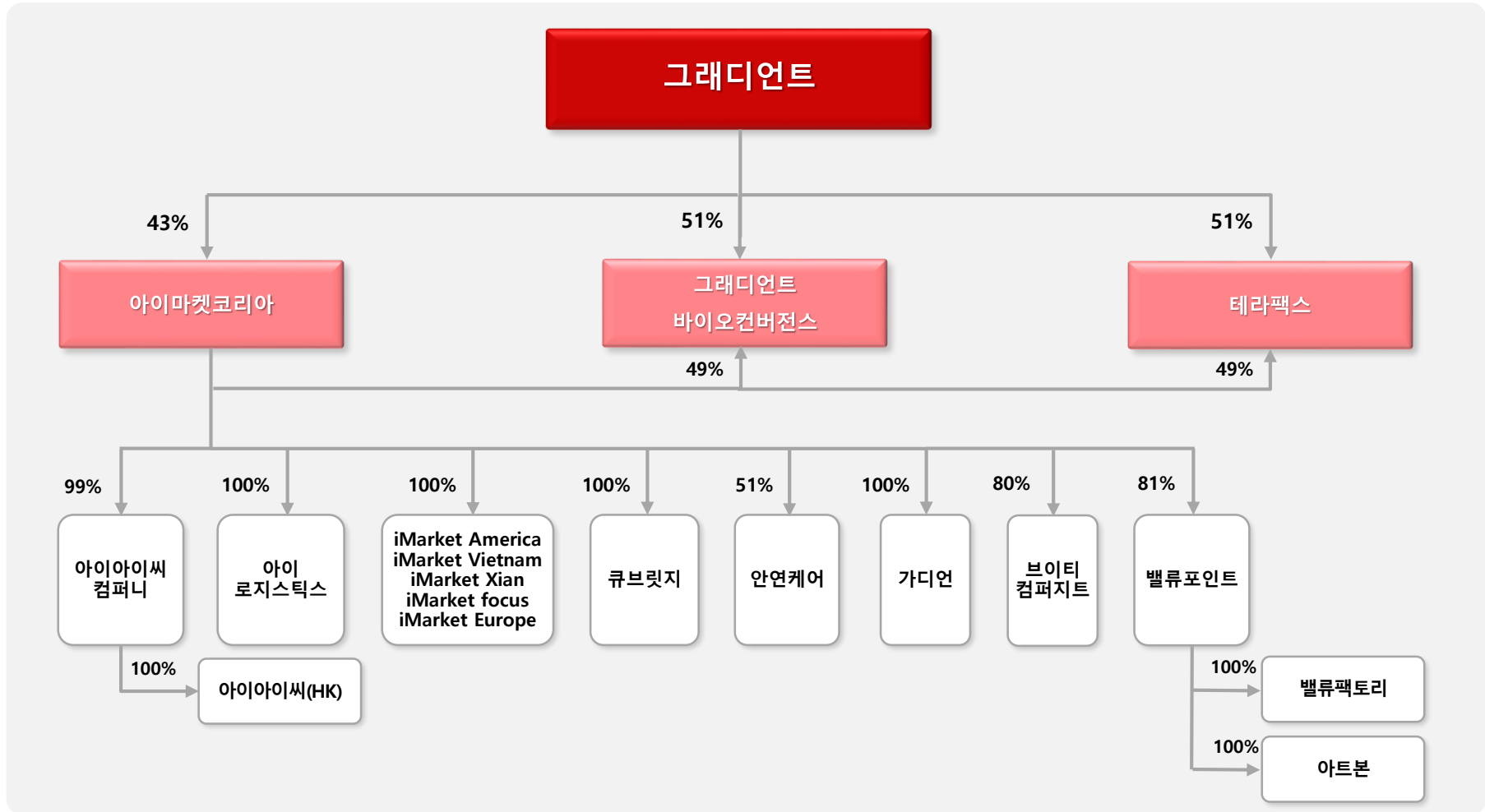
그래디언트 외 2인	43.1%
삼성전자 외 4개 계열사	8.7%
국민연금공단	3.4%
베어링자산운용	2.3%
자기주식	5.9%
기타	36.6%
합계	100.0%

(2022년 6월 30일 기준)

※ 국민연금공단과 베어링자산운용의 지분율은 '21년 12월 31일 기준임

첨부 2 계열사 관계도

그래디언트 그룹 지배구조 현황



Source: 2022.6.30 기준

첨부 3 Business Model

고객사가 필요로 하는 물품을 최적의 조건으로 소싱하고 국내외 고객사에 "구매대행" 서비스를 제공



• 2021년 신규 고객사

- 1) 에코프로지이엠 2) 씨젠 3) 삼표산업 4) 삼표시멘트 5) 에스피네이처 6) 신세계푸드 등

• 2020년 신규 고객사

- 1) 동화엔텍 2) BAT코리아 등

• 2019년 신규 고객사

- 1) 송원산업 2) 효성전기 등

첨부 4 품목

MRO(Maintenance, Repair, Operation), 원부자재, 건자재, IT품목, 생산설비 등 기업이 필요로 하는 산업용 자재부터 일반 자재까지 다양한 품목을 취급

산업용 자재 (79%)

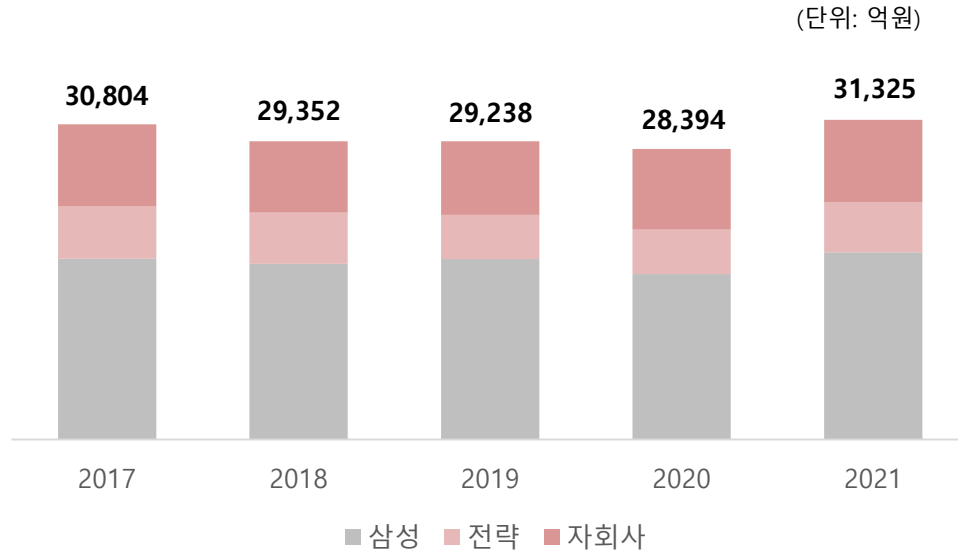
기계 공구	전기 설비	석유 화학
<ul style="list-style-type: none"> ▪ 동력전달장치 ▪ 베어링 및 벨트류 ▪ 연마기기/용접기기 ▪ 일반공구류 ▪ 절삭가공기기 	<ul style="list-style-type: none"> ▪ 배관 및 철강 ▪ 밸브/볼트류 ▪ 전기자재/케이블/램프류 ▪ 점착제 ▪ 필터류 	<ul style="list-style-type: none"> ▪ 수질 및 폐수처리제 ▪ 시약 및 첨가제 ▪ 연료 및 윤활유 ▪ 페인트/그리스 ▪ 가스(산소, 질소 등)
계측 및 자동화 설비	건자재	원부자재
<ul style="list-style-type: none"> ▪ 반도체 장비 및 부품 ▪ 정전기 제거 장치 ▪ 물리물성환경 계측기기 ▪ 전기전자 계측기기 ▪ 측정 및 설비기기 	<ul style="list-style-type: none"> ▪ 철근 ▪ 냉연 ▪ 카펫타일 ▪ 건축내/외장 마감재 	<ul style="list-style-type: none"> ▪ 포장재/박스류 ▪ 팔레트 ▪ 필름류 ▪ 알루미늄 합금 ▪ 부원료 등

일반 자재 (21%)

사무용품	IT용품
<ul style="list-style-type: none"> ▪ 복사용지/전산용지 ▪ 바인더/폴더류 ▪ 펜류/마카류 ▪ 노트/인덱스 	<ul style="list-style-type: none"> ▪ 잉크/토너/카트리지 ▪ 노트북/모니터 ▪ 프린터/스캐너 ▪ 전산소모품
생활용품	인쇄물
<ul style="list-style-type: none"> ▪ 커피류/차/음료 ▪ 종이컵/화장지 ▪ 청소용품 	<ul style="list-style-type: none"> ▪ 전단지/광고지 ▪ 양식지/책자 ▪ 봉투/명함
산업 안전	가구/가전
<ul style="list-style-type: none"> ▪ 소방/안전용품 ▪ 제전용품/유니폼 	<ul style="list-style-type: none"> ▪ 사무가구/가전용품 ▪ 사무/생활가전 기기

※ 참고 : 2021.12.31 기준

첨부 5 최근 5개년 매출추이



(단위: 억원)

구분	2017	2018	2019	2020	2021
삼성	17,911	17,417	17,867	16,384	18,556
전략	5,168	5,071	4,394	4,415	4,979
별도 매출	23,079	22,489	22,261	20,799	23,535
자회사	8,131	7,049	7,268	7,992	8,136
연결 매출	30,804	29,352	29,238	28,394	31,325

- **2018년 해외 고객 매출 감소에 따른 외형감소**
 - 삼성디스플레이 베트남 투자 감소로 베트남 법인 매출 감소
 - 비수익 고객사 영업 축소에 따른 매출 감소
 - 안연케어 안정적인 매출 성장 지속
- **2019년 전략 고객 매출 감소에 따른 외형감소**
 - 삼성 일부 고객사 물량 증가에 따른 매출 증가
 - 비수익 고객사 영업 축소에 따른 매출 감소
 - 안연케어 안정적인 매출 성장 지속
- **2020년 COVID-19 영향에 따른 외형감소**
 - 해외사업장 가동률 저하에 따른 매출 감소
 - 삼성 일부 고객사 물량 감소에 따른 매출 감소
 - 안연케어 안정적인 매출 성장 지속
- **2021년 국내 고객 매출 증가에 따른 외형증가**
 - 투자성 물량 증가에 따른 삼성향 매출 증가
 - 전략 고객사 영업 확대에 따른 매출 증가

첨부 6 안연케어

세브란스병원에 전문의약품을 납품하는 의약품 전문 유통회사
 약사법 개정으로 51% 지분을 아이마켓코리아(IMK)에 매각
 신규사업인 헬스케어(의약품) 유통 시장 진출 목적으로 안연케어 인수

회사 연혁 및 재무 현황

- 1992년 : 제증상사 설립
 - 연세대학교 학교법인 100%
- 2012년 : 약사법 개정으로 연세의료원 의약품 납품 중단
 - 안연케어로 상호 변경
- 2014년 : 최대주주 변경
 - 아이마켓코리아 51%, 연세대학교 49%

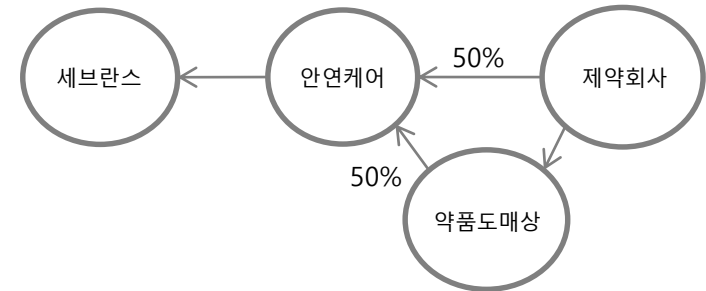
재무 현황

(단위:억원)

구분	매출액	영업이익
2018년	3,769	290
2019년	4,303	325
2020년	4,745	263
2021년	4,963	237
2022년 2분기	2,556	121

※ 참고 : 2012년 6월 개정 약사법이 시행됨

사업 구조 및 현황



- 1) IMK의 구매 역량 및 시스템 구축을 통한 사업 정상화
2014년 3월 인수, 2014년 4월 영업 재개
- 2) 2014년 3월 신규개원 암센터 성장 견인
- 3) IMK의 연결 재무제표에 무형자산 상각비 반영
무형자산(고객관계) 1,576억원 인식(월 5.7억원 상각)

첨부 7 연결재무제표

재무상태표

(단위: 억원)

과 목	2Q.22	2021
유동자산	8,438	8,349
현금및현금성자산	605	653
매출채권	5,577	5,266
재고자산	887	717
기타자산	1,369	1,713
비유동자산	2,837	2,853
투자자산	926	1,040
유형자산	376	295
무형자산	1,393	1,335
기타비유동자산	142	183
자산총계	11,275	11,202
유동부채	6,631	6,445
매입채무	5,984	5,835
기타유동부채	647	610
비유동부채	532	589
부채총계	7,163	7,034
지배기업소유주지분	3,631	3,640
자본금	182	182
기타불입자본	1,115	1,115
기타자본구성요소	30	14
이익잉여금	2,304	2,329
비지배지분	481	528
자본총계	4,112	4,168

손익계산서

(단위: 억원)

과 목	2Q.22	2021	2020
매출액	16,874	31,325	28,394
매출총이익	760	1,463	1,428
판관비	501	1,009	1,022
급여	213	421	437
전산비	38	77	74
지급수수료	52	101	104
임차료	15	33	35
감가상각비	24	48	49
무형자산상각비	50	91	87
기타	109	238	236
영업이익	259	454	405
기타영업외수익	49	86	111
기타영업외비용	82	84	100
금융수익	36	222	44
금융비용	18	23	67
종속/관계기업투자손익	-29	-33	-5
법인세차감전순이익	215	622	388
당기순이익	147	445	288

첨부 8 별도재무제표

재무상태표

(단위: 억원)

과 목	2Q.22	2021
유동자산	5,030	5,100
현금및현금성자산	338	429
매출채권	3,104	2,956
재고자산	391	310
기타자산	1,197	1,405
비유동자산	2,846	2,725
투자자산	2,317	2,134
유형자산	224	235
무형자산	153	164
기타비유동자산	152	192
자산총계	7,876	7,825
유동부채	3,812	3,782
매입채무	3,477	3,434
기타유동부채	335	348
비유동부채	263	296
부채총계	4,075	4,078
자본금	182	182
기타자본구성요소	1,066	1,066
이익잉여금	2,553	2,499
자본총계	3,801	3,747

손익계산서

(단위: 억원)

과 목	2Q.22	2021	2020
매출액	12,712	23,535	20,799
매출총이익	463	876	781
판관비	297	586	580
급여	143	284	288
전산비	35	71	68
지급수수료	30	55	51
임차료	9	19	18
감가상각비	13	26	25
무형자산상각비	10	11	8
기타	57	120	122
영업이익	166	290	201
기타영업외수익	138	176	223
기타영업외비용	80	95	103
금융수익	35	224	45
금융비용	11	14	59
법인세차감전순이익	248	581	307
당기순이익	194	444	246

감사합니다.