
2021. 3Q

실적발표

2021. 11. 04

아이마켓코리아

Disclaimer

- 본 자료는 당사의 경영실적과 경영사항에 대한 투자자의 이해 및 편의를 돕기 위해 작성되었으며, 본 자료 내에 기재된 당사 및 자회사의 재무 수치는 외부감사인의 감사 결과에 따라 변동될 수 있습니다.
- 또한, 본 자료는 미래에 대한 "예측 정보"를 포함하고 있습니다. 이는 과거가 아닌 미래의 사건과 관련된 것으로 회사의 향후 예상되는 경영현황 및 재무실적을 의미합니다. "예측정보"는 그 성격상 불확실한 사건을 언급하므로 회사의 실제 미래 실적은 "예측정보"에 포함된 내용과 차이가 있을 수 있음을 양지해 주시기 바랍니다.

Contents

1. 연결 실적	-----	3
2. 별도 실적	-----	4
3. 해외자회사 실적	-----	5
4. 안연케어 실적	-----	6
5. 기타자회사 실적	-----	7
6. 첨부	-----	8

1. 연결 실적

♥ 매출 7,822억원 (-1.8% QoQ, +7.8% YoY) / 영업이익 116억원 (-7.2% QoQ, +18.7% YoY)

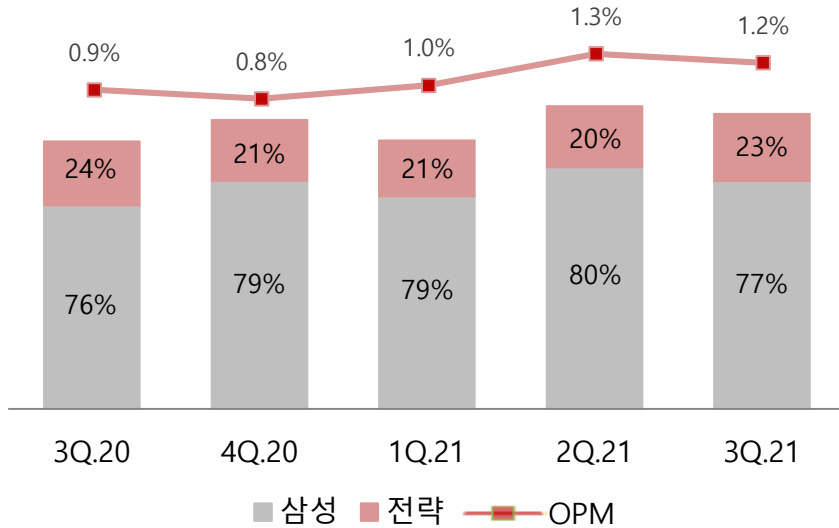
(단위: 백만원)

구분	3Q 21	2Q 21	QoQ	3Q 20	YoY
매출	782,189	796,742	-1.8%	725,271	+7.8%
IMK	585,586	601,336	-2.6%	531,198	+10.2%
해외자회사	40,490	44,187	-8.4%	40,971	-1.2%
안연케어	126,197	121,300	+4.0%	122,096	+3.4%
기타	38,564	38,571	-0.0%	39,802	-3.1%
매출총이익	37,135	37,265	-0.3%	34,728	+6.9%
판매비와 관리비	25,543	24,780	+3.1%	24,965	+2.3%
영업이익	11,592	12,485	-7.2%	9,763	+18.7%
세전이익	15,413	22,949	-32.8%	15,672	-1.7%
당기순이익	10,706	17,124	-37.5%	10,907	-1.8%

※ 해외자회사 : IMA, IMV, IMX, IMF / 기타 : 인터파크로지스틱스, 인터파크인터내셔널, 인터파크큐브릿지, 가디언, 데일리 넥스트 웨이브 바이오 헬스케어 펀드

2. 별도 실적

♥ 매출 5,856억원 (-2.6% QoQ, +10.2% YoY) / 영업이익 72억원 (-9.6% QoQ, +43.9% YoY)



- **삼성 매출 4,524억원 (-5.7% QoQ, +11.9% YoY)**

- 전분기 대비 건설 기자재 및 원부자재 매출 감소
- 전년동기 대비 건설 기자재, IT 품목 매출 증가

- **전략(비삼성) 매출 1,332억원(+9.6% QoQ, +4.9% YoY)**

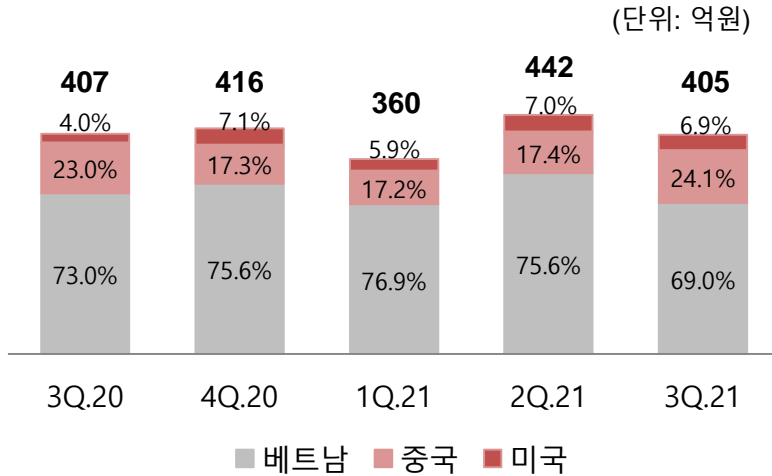
- 전분기, 전년동기 대비 IT 품목 매출 증가

(단위: 억원)

구분	2021					2020				
	1Q	2Q	3Q	QoQ	YoY	1Q	2Q	3Q	4Q	합계
매출	5,332	6,013	5,856	-2.6%	+10.2%	4,725	5,024	5,312	5,737	20,799
삼성	4,220	4,798	4,524	-5.7%	+11.9%	3,755	4,059	4,042	4,527	16,384
전략	1,112	1,216	1,332	+9.6%	+4.9%	970	965	1,270	1,210	4,415

3. 해외자회사 실적

♥ 해외 자회사 3분기 실적 : 매출 405억원 / 영업손실 1.7억원



- 베트남 : 매출 279억원 (-16.3% QoQ, -5.9% YoY)
- 코로나 바이러스 확산에 따른 고객사 매출 감소
- 중국 : 매출 98억원 (+26.6% QoQ, +4.1% YoY)
- 국내 해외법인 고객사 매출 증가
- 미국 : 매출 28억원 (-9.9% QoQ, +72.1% YoY)
- 삼성전자 오스틴 반도체 MRO 등 공급

(단위: 억원)

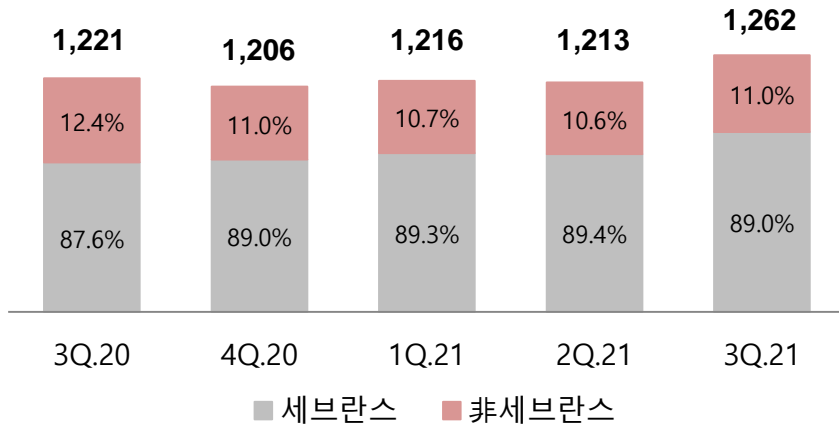
구분		2021					2020				
		1Q	2Q	3Q	QoQ	YoY	1Q	2Q	3Q	4Q	합계
베트남	삼성	197	231	206	-10.7%	-7.9%	214	215	224	229	881
	전략	80	103	73	-28.9%	+0.2%	79	65	73	86	303
	소계	277	334	279	-16.3%	-5.9%	293	280	297	315	1,184
중국	삼성	41	42	48	+14.2%	+7.4%	30	38	45	49	162
	전략	21	35	50	+41.2%	+1.2%	33	64	49	23	170
	소계	62	77	98	+26.6%	+4.1%	63	102	94	72	332
미국		21	31	28	-9.9%	+72.1%	17	23	16	29	86
합계		360	442	405	-8.4%	-0.5%	373	406	407	416	1,602

※ 해외자회사 - 2012년 6월 미국법인 설립, 2013년 3월 베트남법인 설립, 2013년 7월 시안법인 설립, 2014년 4월 소주법인 설립

4. 안연케어 실적

♥ 안연케어 3분기 실적 : 매출 1,262억원 / 영업이익 63억원

(단위: 억원)



- 세브란스병원 매출 1,124억원 (+3.7% QoQ, +5.1% YoY)
 - 세브란스병원 매출 안정적 유지 지속
- 非세브란스병원 매출 138억원 (+7.1% QoQ, -8.9% YoY)
 - 이화의료원 계약 만료에 따른 매출 감소
 - 의약품 유통사 및 중앙대학교병원 向 매출 증가

(단위: 억원)

구분	2021					2020				
	1Q	2Q	3Q	QoQ	YoY	1Q	2Q	3Q	4Q	합계
매출	1,216	1,213	1,262	+4.0%	+3.4%	1,149	1,168	1,221	1,206	4,745
세브란스	1,086	1,084	1,124	+3.7%	+5.1%	1,029	1,035	1,069	1,074	4,207
非세브란스	130	129	138	+7.1%	-8.9%	120	133	152	132	538
영업이익	56	59	63	+6.7%	+2.7%	82	67	61	53	263
영업이익율(%)	4.6%	4.9%	5.0%	+0.1%p	-	7.1%	5.7%	5.0%	4.4%	5.5%

※ 안연케어 - 2012년도 6월 친족도매거래제한법 시행으로 의약품 유통 사업 중단, 2014년 3월 아이마켓코리아가 인수 후 사업 재개

5. 기타 자회사 실적

♥ 기타 자회사 3분기 실적 : 매출 386억원 / 영업손실 0.6억원

(단위: 백만원)

구분		3Q 21	2Q 21	QoQ	3Q 20	YoY
인터파크 큐브릿지	매출	18,689	18,476	+1.2%	16,603	+12.6%
	영업이익	-1	223	적자전환	53	적자전환
가디언	매출	6,044	6,016	+0.5%	7,375	-18.0%
	영업이익	-261	-416	적자지속	-171	적자지속
인터파크 인터내셔널	매출	6,602	7,734	-14.6%	8,720	-24.3%
	영업이익	-244	34	적자전환	93	적자전환
인터파크 로지스틱스	매출	7,228	6,345	+13.9%	7,104	+1.7%
	영업이익	490	99	+394.2%	39	+1,170.6%
데일리 넥스트 웨이브 바이오 헬스케어 펀드	매출	-	-	-	-	-
	영업이익	-39	-38	적자지속	-1	적자지속

※ 데일리 넥스트 웨이브 바이오 헬스케어 펀드 - 2020년도 7월 설립

첨부 1 회사소개

2000년 9개 삼성계열사가 투자하여 삼성그룹 MRO 구매대행 서비스 회사 설립

2005년 非삼성고객사에게 서비스를 제공하기 시작하였으며, 2010년 유가증권시장에 상장

2011년 B2B 시장진출을 목적으로 인터파크 컨소시엄이 아이마켓코리아 48.70% 지분 인수

회사 소개

회사명	(주)아이마켓코리아
최대주주	(주)인터파크
설립일	2000년 12월 8일
상장일	2010년 7월 30일
대표이사	남인봉
자본금	182억원
직원 수	437명 (2021년 9월 30일 기준)
홈페이지	www.imarketkorea.com

지분 현황

인터파크 외 2인	43.1%
삼성전자 외 4개 계열사	8.7%
베어링자산운용	4.1%
국민연금공단	3.9%
자기주식	5.9%
기타	34.3%
합계	100.0%

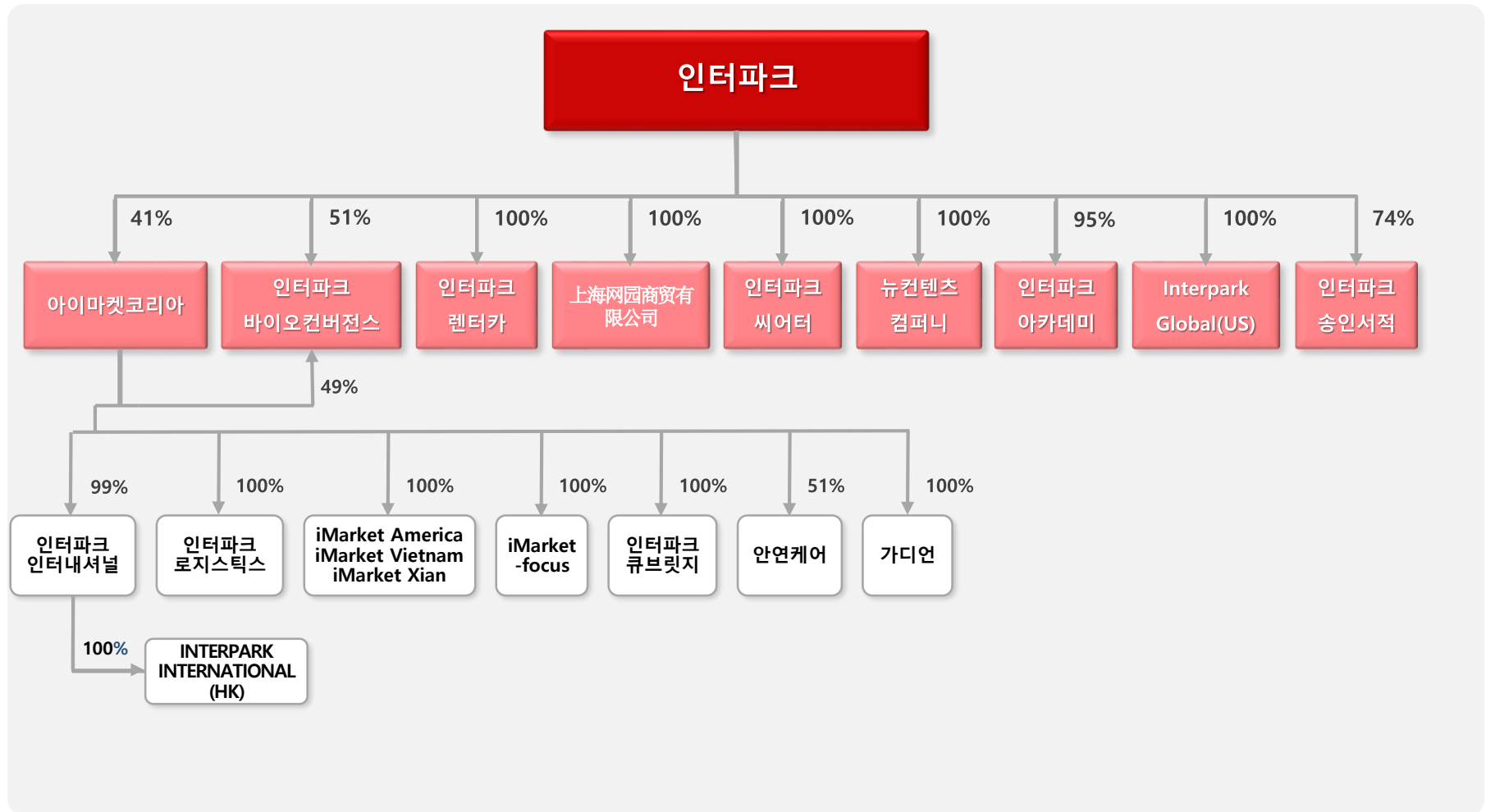
(2021년 9월 30일 기준)

※ 베어링자산운용의 지분율은 '21년 5월 10일 공시자료 기준임

※ 국민연금공단의 지분율은 '21년 7월 2일 공시자료 기준임

첨부 2 계열사 관계도

인터파크 그룹 지배구조 현황



첨부 3 Business Model

고객사가 필요로 하는 물품을 최적의 조건으로 소싱하고 국내외 고객사에 "구매대행" 서비스를 제공



• 2021년 신규 고객사

- 1) 에코프로지이엠 2) 씨젠 3) 삼표산업 4) 삼표시멘트 5) 에스피네이처 6) 신세계푸드 등

• 2020년 신규 고객사

- 1) 동화엔텍 2) BAT코리아 등

• 2019년 신규 고객사

- 1) 송원산업 2) 효성전기 등

첨부 4 품목

MRO(Maintenance, Repair, Operation), 원부자재, 건자재, IT품목, 생산설비 등 기업이 필요로 하는 산업용 자재부터 일반 자재까지 다양한 품목을 취급

산업용 자재 (79%)

기계 공구	전기 설비	석유 화학
<ul style="list-style-type: none"> 동력전달장치 베어링 및 벨트류 연마기기/용접기기 일반공구류 절삭가공기기 	<ul style="list-style-type: none"> 배관 및 철강 밸브/볼트류 전기자재/케이블/램프류 점착제 필터류 	<ul style="list-style-type: none"> 수질 및 폐수처리제 시약 및 첨가제 연료 및 윤활유 페인트/그리스 가스(산소, 질소 등)
계측 및 자동화 설비	건자재	원부자재
<ul style="list-style-type: none"> 반도체 장비 및 부품 정전기 제거 장치 물리물성환경 계측기기 전기전자 계측기기 측정 및 설비기기 	<ul style="list-style-type: none"> 철근 냉연 카펫타일 건축내/외장 마감재 	<ul style="list-style-type: none"> 포장재/박스류 팔레트 필름류 알루미늄 합금 부원료 등

일반 자재 (21%)

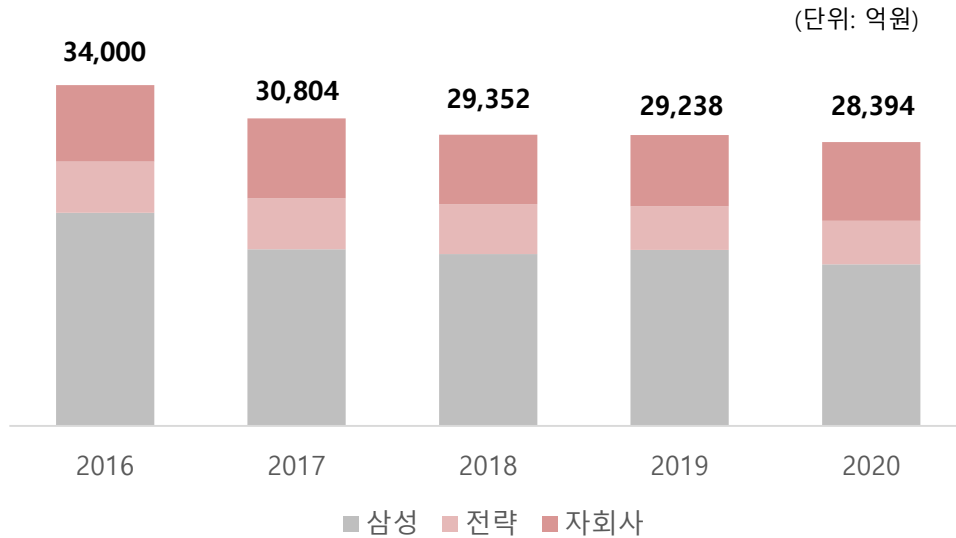
사무용품	IT용품
<ul style="list-style-type: none"> 복사용지/전산용지 바인더/폴더류 펜류/마카류 노트/인덱스 	<ul style="list-style-type: none"> 잉크/토너/카트리지 노트북/모니터 프린터/스캐너 전산소모품
생활용품	인쇄물
<ul style="list-style-type: none"> 커피류/차/음료 종이컵/화장지 청소용품 	<ul style="list-style-type: none"> 전단지/광고지 양식지/책자 봉투/명함
산업 안전	가구/가전
<ul style="list-style-type: none"> 소방/안전용품 제전용품/유니폼 	<ul style="list-style-type: none"> 사무가구/가전용품 사무/생활가전 기기

※ 참고 : 2020.12.31 기준

첨부 5 최근 5개년 매출추이

안연케어의 세브란스 및 비세브란스 고객사의 지속적인 매출 성장

투자성 물량 감소에 따른 삼성향 매출 하락, 비수익 고객사 영업 축소로 인한 매출 감소



(단위: 억원)

구분	2016	2017	2018	2019	2020
삼성	21,630	17,911	17,417	17,867	16,384
전략	5,195	5,168	5,071	4,394	4,415
별도 매출	26,825	23,079	22,489	22,261	20,799
자회사	7,763	8,131	7,049	7,268	7,992
연결 매출	34,000	30,804	29,352	29,238	28,394

- **2017년 국내 고객 매출 감소에 따른 외형감소**
 - 투자성 물량 감소에 따른 삼성향 매출 감소
 - 베트남 법인 매출 성장
- **2018년 해외 고객 매출 감소에 따른 외형감소**
 - 삼성디스플레이 베트남 투자 감소로 베트남 법인 매출 감소
 - 비수익 고객사 영업 축소에 따른 매출 감소
 - 안연케어, 안정적인 매출 성장 지속
- **2019년 전략 고객 매출 감소에 따른 외형감소**
 - 삼성 일부 고객사 물량 증가에 따른 매출 증가
 - 비수익 고객사 영업 축소에 따른 매출 감소
 - 안연케어 안정적인 매출 성장 지속
- **2020년 COVID-19 영향에 따른 외형감소**
 - 해외사업장 가동률 저하에 따른 매출 감소
 - 삼성 일부 고객사 물량 감소에 따른 매출 감소
 - 안연케어 안정적인 매출 성장 지속

첨부 6 안연케어

세브란스병원에 전문의약품을 납품하는 의약품 전문 유통회사
 약사법 개정으로 51% 지분을 아이마켓코리아(IMK)에 매각
 신규사업인 헬스케어(의약품) 유통 시장 진출 목적으로 안연케어 인수

회사 연혁 및 재무 현황

- 1992년 : 제증상사 설립
 - 연세대학교 학교법인 100%
- 2012년 : 약사법 개정으로 연세의료원 의약품 납품 중단
 - 안연케어로 상호 변경
- 2014년 : 최대주주 변경
 - 아이마켓코리아 51%, 연세대학교 49%

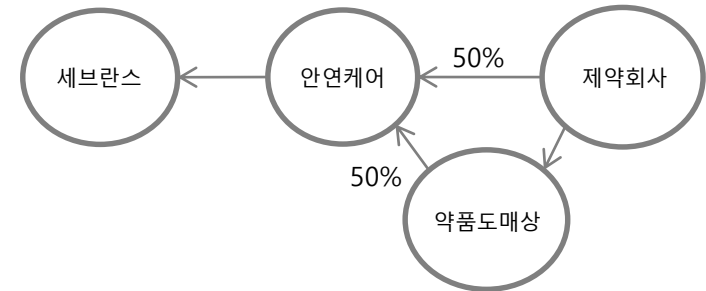
재무 현황

(단위:억원)

구분	매출액	영업이익
2017년	3,426	289
2018년	3,769	290
2019년	4,303	325
2020년	4,745	263
2021년 3분기	3,691	178

※ 참고 : 2012년 6월 개정 약사법이 시행됨

사업 구조 및 현황



- 1) IMK의 구매 역량 및 시스템 구축을 통한 사업 정상화
2014년 3월 인수, 2014년 4월 영업 재개
- 2) 2014년 3월 신규개원 암센터 성장 견인
- 3) IMK의 연결 재무제표에 무형자산 상각비 반영
무형자산(고객관계) 1,576억원 인식(월 5.7억원 상각)

첨부 7 연결재무제표

재무상태표

(단위: 억원)

과 목	3Q.21	2020
유동자산	7,892	8,668
현금및현금성자산	626	835
매출채권	4,901	5,191
재고자산	862	735
기타자산	1,503	1,907
비유동자산	2,880	2,440
투자자산	1,097	566
유형자산	376	392
무형자산	1,276	1,325
기타비유동자산	131	157
자산총계	10,772	11,108
유동부채	6,068	6,314
매입채무	5,491	5,799
기타유동부채	577	515
비유동부채	589	625
부채총계	6,657	6,939
지배기업소유주지분	3,603	3,614
자본금	182	182
기타불입자본	1,114	873
기타자본구성요소	12	-10
이익잉여금	2,295	2,569
비지배지분	512	556
자본총계	4,115	4,169

손익계산서

(단위: 억원)

과 목	3Q.21	2020	2019
매출액	23,006	28,394	29,238
매출총이익	1,079	1,428	1,603
판관비	751	1,022	1,083
급여	312	437	424
전산비	59	74	73
지급수수료	73	104	123
임차료	26	35	55
감가상각비	36	49	43
무형자산상각비	66	87	112
기타	179	236	253
영업이익	328	405	520
기타영업외수익	50	111	84
기타영업외비용	74	100	219
금융수익	194	98	73
금융비용	15	121	32
종속/관계기업투자손익	-22	-5	-6
법인세차감전순이익	461	388	421
당기순이익	320	288	258

첨부 8 별도재무제표

재무상태표

(단위: 억원)

과 목	3Q.21	2020
유동자산	4,872	5,641
현금및현금성자산	497	722
매출채권	2,591	2,878
재고자산	410	331
기타자산	1,374	1,710
비유동자산	2,643	2,116
투자자산	2,115	1,572
유형자산	301	299
무형자산	83	74
기타비유동자산	144	171
자산총계	7,515	7,757
유동부채	3,474	3,746
매입채무	3,146	3,436
기타유동부채	328	310
비유동부채	317	329
부채총계	3,791	4,075
자본금	182	182
기타자본구성요소	1,065	825
이익잉여금	2,477	2,675
자본총계	3,724	3,682

손익계산서

(단위: 억원)

과 목	3Q.21	2020	2019
매출액	17,201	20,799	22,261
매출총이익	635	781	911
판매비	433	580	609
급여	210	288	275
전산비	54	68	70
지급수수료	40	51	66
임차료	14	18	30
감가상각비	19	25	20
무형자산상각비	7	8	25
기타	89	122	124
영업이익	202	201	302
기타영업외수익	145	223	199
기타영업외비용	71	103	105
금융수익	196	99	77
금융비용	9	113	29
종속/관계기업투자손익	-	-	-160
법인세차감전순이익	463	307	285
당기순이익	347	246	175

감사합니다.