
2024. 1Q
실적발표

2024. 05. 16

 **아이마켓코리아**

Disclaimer

- 본 자료는 당사의 경영실적과 경영사항에 대한 투자자의 이해 및 편의를 돕기 위해 작성되었으며, 본 자료 내에 기재된 당사 및 자회사의 재무 수치는 외부감사인의 감사 결과에 따라 변동될 수 있습니다.
- 또한, 본 자료는 미래에 대한 "예측 정보"를 포함하고 있습니다. 이는 과거가 아닌 미래의 사건과 관련된 것으로 회사의 향후 예상되는 경영현황 및 재무실적을 의미합니다. "예측정보"는 그 성격상 불확실한 사건을 언급하므로 회사의 실제 미래 실적은 "예측정보"에 포함된 내용과 차이가 있을 수 있음을 양지해 주시기 바랍니다.

Contents

1. 연결 실적	-----	3
2. 별도 실적	-----	4
3. 해외자회사 실적	-----	5
4. 안연케어 실적	-----	6
5. 기타자회사 실적	-----	7
6. 첨부	-----	8

1. 연결 실적

연결 실적 : 매출 9,021억원 (-2.5% QoQ, +6.4% YoY) / 영업이익 123억원 (+5.0% QoQ, -10.1% YoY)

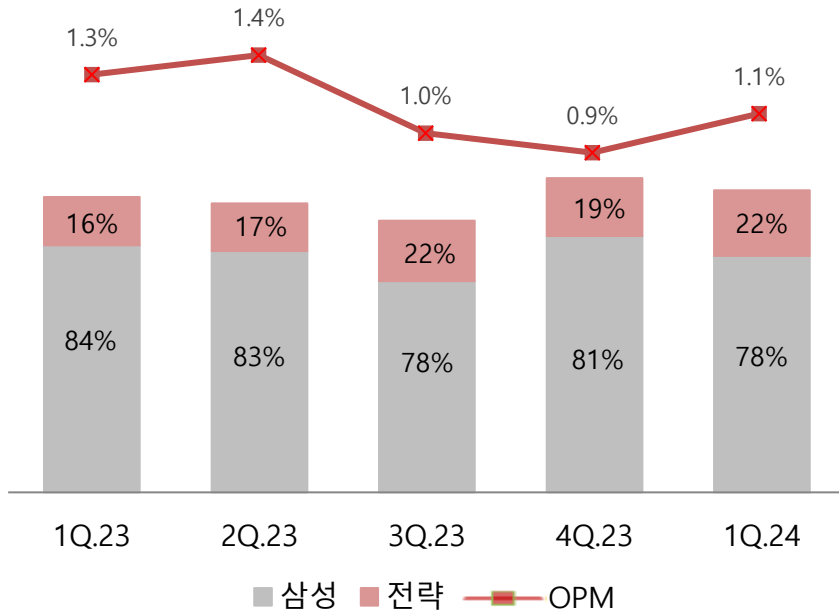
(단위: 백만원)

구분	1Q 24	4Q 23	QoQ	1Q 23	YoY
매출	902,096	925,139	-2.5%	847,776	+6.4%
IMK	625,249	650,673	-3.9%	611,237	+2.3%
해외자회사	56,895	50,671	+12.3%	44,269	+28.5%
안연케어	174,161	169,660	+2.7%	157,082	+10.9%
기타	56,698	65,688	-13.7%	42,655	+32.9%
매출총이익	40,292	42,883	-6.0%	37,682	+6.9%
판매비와 관리비	28,020	31,191	-10.2%	24,034	+16.6%
영업이익	12,272	11,692	+5.0%	13,649	-10.1%
세전이익	11,211	10,852	+3.3%	9,311	+20.4%
당기순이익	7,582	10,595	-28.4%	6,468	+17.2%

※ 해외자회사 : IMA, IMV, IMX, IMF, IME / 기타 : 아이로지스틱스, 아이아이씨컴퍼니, 큐브릿지, 데일리 넥스트 웨이브 바이오 헬스케어 펀드, 벨류포인트, 아이엠테크놀로지, 비투엘물류

2. 별도 실적

☐ 매출 6,252억원 (-3.9% QoQ, +2.3% YoY) / 영업이익 71억원 (+18.3% QoQ, -8.6% YoY)



- **삼성 매출 4,897억원 (-7.6% QoQ, -4.3% YoY)**

- 전분기 대비 건설 기자재, MRO 매출 감소
- 전년동기 대비 MRO 매출 감소

- **전략(비삼성) 매출 1,355억원 (+12.6% QoQ, +35.9% YoY)**

- 전분기 대비 IT 품목 매출 증가

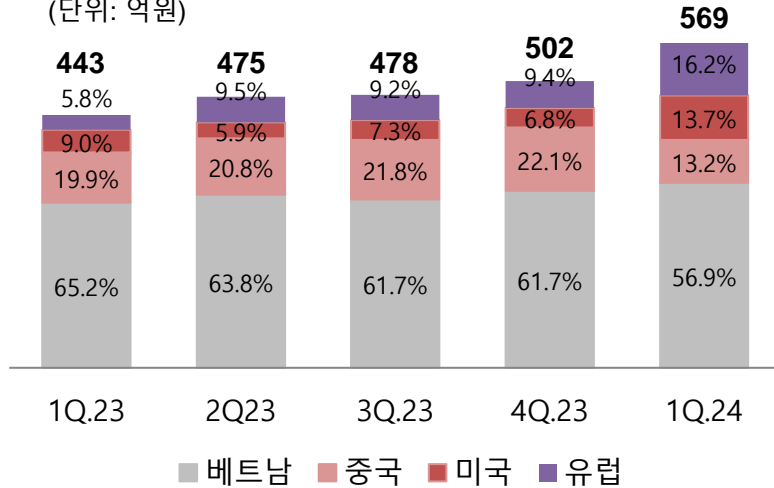
(단위: 억원)

구분	2024			2023				
	1Q	QoQ	YoY	1Q	2Q	3Q	4Q	합계
매출	6,252	-3.9%	+2.3%	6,112	5,984	5,622	6,507	24,225
삼성	4,897	-7.6%	-4.3%	5,115	4,995	4,371	5,303	19,784
전략	1,355	+12.6%	+35.9%	997	989	1,251	1,204	4,441

3. 해외자회사 실적

□ 해외 자회사 1분기 실적 : 매출 569억원 / 영업손실 2.8백만원

(단위: 억원)



- **베트남 : 매출 324억원 (+4.6% QoQ, +12.3% YoY)**
- 전년동기 대비 전략고객사 업황 개선으로 매출 증가
- **중국 : 매출 75억원 (-32.5% QoQ, -15.1% YoY)**
- 전년동기 대비 고객사 업황 악화로 인한 매출 감소
- **미국 : 매출 78억원 (+129.3% QoQ, +96.6% YoY)**
- 신규고객사 확대에 의한 매출 증가
- **유럽 : 매출 92억원 (+95.0% QoQ, +254.3% YoY)**
- 삼성SDI 헝가리 MRO 매출 지속 증가

(단위: 억원)

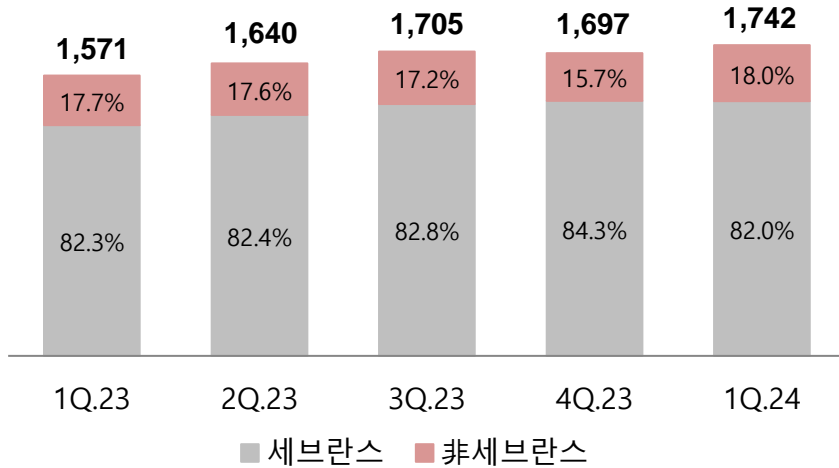
구분		2024			2023				합계
		1Q	QoQ	YoY	1Q	2Q	3Q	4Q	
베트남	삼성	198	+9.0%	-6.8%	213	204	185	182	784
	전략	126	-1.6%	+65.8%	76	99	110	128	413
	소계	324	+4.6%	+12.3%	289	303	295	310	1,196
중국	삼성	38	-6.9%	-10.7%	43	44	39	41	167
	전략	37	-47.5%	-19.2%	45	55	65	70	235
	소계	75	-32.5%	-15.1%	88	99	104	111	402
미국		78	+129.3%	+96.6%	40	28	35	34	137
유럽		92	+95.0%	+254.3%	26	45	44	47	162
합계		569	+13.3%	+28.5%	443	475	478	502	1,897

※ 해외자회사 - 2012년 6월 미국법인 설립, 2013년 3월 베트남법인 설립, 2013년 7월 시안법인 설립, 2014년 4월 소주법인 설립, 2022년 4월 유럽법인 설립

4. 안연케어 실적

안연케어 1분기 실적 : 매출 1,742억원 / 영업이익 74억원

(단위: 억원)



- 세브란스병원 매출 1,428억원 (-0.2% QoQ, +10.4% YoY)
- 세브란스병원 매출 안정적 유지 지속
- 非세브란스병원 매출 314억원 (+17.6% QoQ, +13.1% YoY)
- 의약품 유통사, 기존 고객 向 매출 증가

(단위: 억원)

구분	2024			2023				
	1Q	QoQ	YoY	1Q	2Q	3Q	4Q	합계
매출	1,742	+2.7%	+10.9%	1,571	1,640	1,705	1,697	6,613
세브란스	1,428	-0.2%	+10.4%	1,293	1,351	1,411	1,430	5,484
非세브란스	314	+17.6%	+13.1%	278	289	295	267	1,128
영업이익	74	-1.8%	-2.1%	75	77	81	75	308
영업이익율(%)	4.2%	-0.2%p	-0.6%p	4.8%	4.7%	4.7%	4.4%	4.7%

※ 안연케어 - 2012년 6월 친족도매거래제한법 시행으로 의약품 유통 사업 중단, 2014년 3월 아이마켓코리아가 인수 후 사업 재개

5. 기타 자회사 실적

기타 자회사 1분기 실적 : 매출 567억원 / 영업손실 4.6억원

(단위: 백만원)

구분		1Q 24	4Q 23	QoQ	1Q 23	YoY
비투엘물류	매출	20,141	21,746	-7.4%	-	-
	영업이익	-788	-559	적자지속	-	-
큐브릿지	매출	13,510	15,536	-13.0%	16,296	-17.1%
	영업이익	-26	70	적자전환	49	적자전환
아이아이씨 컴퍼니	매출	10,404	14,989	-30.6%	14,667	-29.1%
	영업이익	109	142	-23.5%	336	-67.7%
밸류포인트	매출	9,284	8,782	+5.7%	8,316	+11.6%
	영업이익	744	435	+71.0%	591	+25.8%
아이 로지스틱스	매출	3,051	4,243	-28.1%	3,139	-2.8%
	영업이익	62	47	+31.5%	67	-7.6%
아이엠 테크놀로지	매출	309	392	-21.2%	158	+95.8%
	영업이익	-526	-501	적자지속	-498	적자지속
데일리 넥스트 웨이브 바이오 헬스케어 펀드	매출	-	-	-	-	-
	영업이익	-35	-39	적자지속	-39	적자지속

※ 비투엘물류 : 2023년 10월 편입

첨부 1 회사소개

2000년 9개 삼성계열사가 투자하여 삼성그룹 MRO 구매대행 서비스 회사 설립

2005년 非삼성고객사에게 서비스를 제공하기 시작하였으며, 2010년 유가증권시장에 상장

2011년 B2B 시장진출을 목적으로 인터파크 컨소시엄이 아이마켓코리아 48.70% 지분 인수

회사 소개

회사명	(주)아이마켓코리아
최대주주	(주)그래디언트
설립일	2000년 12월 8일
상장일	2010년 7월 30일
대표이사	남인봉
자본금	182억원
직원 수	410명 (2024년 3월 31일 기준)
홈페이지	www.imarketkorea.com

지분 현황

그래디언트 외 2인	43.1%
삼성전자 외 4개 계열사	8.7%
기관	10.9%
외국인	5.8%
개인	25.6%
자기주식	5.9%
합계	100.0%

(2024년 3월 31일 기준)

첨부 3 Business Model

고객사가 필요로 하는 물품을 최적의 조건으로 소싱하고 국내외 고객사에 "구매대행" 서비스를 제공



• 2023년 신규 고객사

- 1) 삼우 2) 에이치그린파워 3) 삼박엘에프티 4) 코웨이 등

• 2022년 신규 고객사

- 1) 해비치호텔앤드리조트 2) 세코닉스 등

• 2021년 신규 고객사

- 1) 에코프로지이엠 2) 씨젠 3) 삼표산업 4) 삼표시멘트 5) 에스피네이처 6) 신세계푸드 등

첨부 4 품목

MRO(Maintenance, Repair, Operation), 원부자재, 건자재, IT품목, 생산설비 등 기업이 필요로 하는 산업용 자재부터 일반 자재까지 다양한 품목을 취급

산업용 자재 (80%)

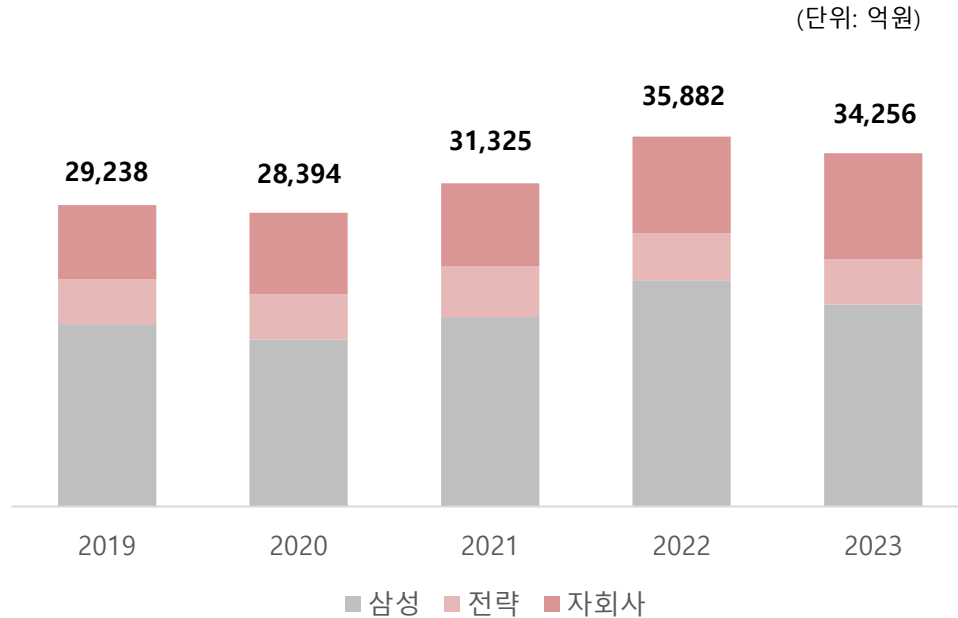
기계 공구	전기 설비	석유 화학
<ul style="list-style-type: none"> 동력전달장치 베어링 및 벨트류 연마기기/용접기기 일반공구류 절삭가공기기 	<ul style="list-style-type: none"> 배관 및 철강 밸브/볼트류 전기자재/케이블/램프류 점착제 필터류 	<ul style="list-style-type: none"> 수질 및 폐수처리제 시약 및 첨가제 연료 및 윤활유 페인트/그리스 가스(산소, 질소 등)
계측 및 자동화 설비	건자재	원부자재
<ul style="list-style-type: none"> 반도체 장비 및 부품 정전기 제거 장치 광학검사설비 전기전자 계측기기 측정 및 설비기기 	<ul style="list-style-type: none"> 철근 냉연 카펫타일 건축내/외장 마감재 	<ul style="list-style-type: none"> 포장재/박스류 팔레트 필름류 알루미늄 합금 부원료 등

일반 자재 (20%)

사무용품	IT용품
<ul style="list-style-type: none"> 복사용지/전산용지 바인더/폴더류 펜류/마카류 노트/인덱스 	<ul style="list-style-type: none"> 잉크/토너/카트리지 노트북/모니터 프린터/스캐너 전산소모품
생활용품	인쇄물
<ul style="list-style-type: none"> 커피류/차/음료 종이컵/화장지 청소용품 	<ul style="list-style-type: none"> 전단지/광고지 양식지/책자 봉투/명함
산업 안전	가구/가전
<ul style="list-style-type: none"> 소방/안전용품 제전용품/유니폼 	<ul style="list-style-type: none"> 사무가구/가전용품 사무/생활가전 기기

※ 참고 : 2024.3.31 기준

첨부 5 최근 5개년 매출추이



(단위: 억원)

구분	2019	2020	2021	2022	2023
삼성	17,867	16,384	18,556	22,186	19,784
전략	4,394	4,415	4,979	4,604	4,441
별도 매출	22,261	20,799	23,535	26,790	24,225
자회사	7,268	7,992	8,136	9,474	10,384
연결 매출	29,238	28,394	31,325	35,882	34,256

• 2020년 COVID-19 영향에 따른 외형감소

- 해외사업장 가동률 저하에 따른 매출 감소
- 삼성 일부 고객사 물량 감소에 따른 매출 감소
- 안연케어 안정적인 매출 성장 지속

• 2021년 국내 고객 매출 증가에 따른 외형증가

- 투자성 물량 증가에 따른 삼성향 매출 증가
- 전략 고객사 영업 확대에 따른 매출 증가

• 2022년 삼성 고객 매출 증가에 따른 외형증가

- 투자성 물량 증가에 따른 삼성향 매출 증가
- 안연케어 신규 고객향 매출 증가
- 고객사 업황 개선으로 인한 해외법인 매출 증가

• 2023년 고객사 업황 악화에 따른 외형감소

- 삼성 일부 고객사 물량 감소에 따른 매출 감소
- 안연케어 안정적인 매출 성장 지속

첨부 6 안연케어

세브란스병원에 전문의약품을 납품하는 의약품 전문 유통회사
 약사법 개정으로 51% 지분을 아이마켓코리아에 매각
 신규사업인 헬스케어(의약품) 유통 시장 진출 목적으로 안연케어 인수

회사 연혁 및 재무 현황

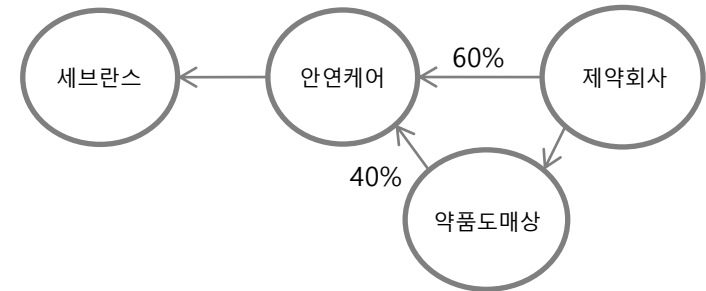
- 1992년 : 제증상사 설립
 - 연세대학교 학교법인 100%
- 2012년 : 약사법 개정으로 연세의료원 의약품 납품 중단
 - 안연케어로 상호 변경
- 2014년 : 최대주주 변경
 - 아이마켓코리아 51%, 연세대학교 49%

재무 현황

(단위:억원)

구분	매출액	영업이익
2020년	4,745	263
2021년	4,963	237
2022년	5,612	266
2023년	6,613	308
2024년 1분기	1,742	74

사업 구조 및 현황



- 1) IMK의 구매 역량 및 시스템 구축을 통한 사업 정상화
2014년 3월 인수, 2014년 4월 영업 재개
- 2) 2014년 3월 신규개원 암센터 성장 견인
- 3) IMK의 연결 재무제표에 무형자산 상각비 반영
무형자산(고객관계) 1,576억원 인식(월 5.7억원 상각)

첨부 7 미국 텍사스 투자 관련 사업 계획

- 삼성전자는 미국 텍사스주 테일러시 內 '24년 제품 양산을 목표로 반도체 파운드리 공장 건설 중
- 아이마켓코리아는 반도체, 전기차 등 첨단산업 클러스터 조성을 목표로, '23년 6월까지 26만평의 부지 매입 완료
- 엔지니어링, 건설 및 글로벌 종합 부동산 서비스 기업들과 파트너십 구축, 종합개발계획(마스터플랜) 수립 중

IMK 주요 추진 현황

- **KOTRA 협업 사업 설명회 및 부지 방문('23.3월)**
 - KOTRA 주관 미국 반도체 투자조사단 참가, IMK 사업 설명회 및 부지 답사 진행
- **테일러시와 MOU 체결, 美 사절단 참가('23.4월)**
 - 클러스터 지원 관련 테일러시 상호협력 MOU 체결
 - 美 경제사절단 동행, 첨단산업 포럼, 백악관 행사 참석
- **첨단산업 클러스터 조성 목적 부지 매입(~ '23.6월)**
 - 반도체, 전기차, 2차 전지 등 첨단산업 클러스터 개발 및 조성 목적 총 26만평 규모 부지 매입
- **테일러시 공동 주관 투자 설명회 개최('23.9월)**
 - 클러스터 입주 관심기업 대상 투자 설명회 진행

매입 부지 위치



부지 답사



MOU 체결식



투자 설명회



첨부 8 연결재무제표

재무상태표

(단위: 억원)

과 목	2024 1Q	2023
유동자산	9,555	10,126
현금및현금성자산	1,356	1,744
매출채권	6,074	6,505
재고자산	764	819
기타자산	1,361	1,058
비유동자산	3,700	3,611
투자자산	756	810
유형자산	1,497	1,400
무형자산	1,161	1,183
기타비유동자산	285	218
자산총계	13,255	13,737
유동부채	8,494	8,956
매입채무	6,931	7,636
기타유동부채	1,563	1,320
비유동부채	794	777
부채총계	9,288	9,733
지배기업소유주지분	3,474	3,435
자본금	182	182
기타불입자본	1,065	1,065
기타자본구성요소	32	14
이익잉여금	2,195	2,174
비지배지분	492	569
자본총계	3,967	4,004

손익계산서

(단위: 억원)

과 목	2024 1Q	2023	2022
매출액	9,021	34,256	35,882
매출총이익	403	1,561	1,575
판관비	280	1,050	1,012
급여	127	456	436
전산비	18	75	74
지급수수료	21	88	101
임차료	8	33	31
감가상각비	16	61	51
무형자산상각비	23	91	98
기타	67	246	221
영업이익	123	511	563
기타영업외수익	34	115	152
기타영업외비용	59	121	236
금융수익	47	102	69
금융비용	13	192	120
종속/관계기업투자손익	-19	-110	-55
법인세차감전순이익	112	305	373
당기순이익	76	243	291

첨부 9 별도재무제표

재무상태표

(단위: 억원)

과 목	2024 1Q	2023
유동자산	5,044	5,631
현금및현금성자산	854	1,160
매출채권	2,898	3,393
재고자산	200	332
기타자산	1,092	746
비유동자산	3,221	3,147
투자자산	2,293	2,327
유형자산	258	228
무형자산	122	125
기타비유동자산	548	467
자산총계	8,265	8,778
유동부채	3,964	4,629
매입채무	3,610	4,379
기타유동부채	354	250
비유동부채	439	425
부채총계	4,403	5,055
자본금	182	182
기타자본구성요소	1,084	1,084
이익잉여금	2,596	2,458
자본총계	3,862	3,724

손익계산서

(단위: 억원)

과 목	2024 1Q	2023	2022
매출액	6,252	24,225	26,790
매출총이익	219	888	947
판관비	148	610	590
급여	71	287	284
전산비	17	68	67
지급수수료	11	51	54
임차료	5	18	18
감가상각비	7	34	28
무형자산상각비	4	19	20
기타	33	133	119
영업이익	71	278	357
기타영업외수익	145	176	313
기타영업외비용	58	122	200
금융수익	47	81	61
금융비용	8	170	91
종속/관계기업투자주식손상차손	-	106	42
법인세차감전순이익	196	138	398
당기순이익	174	123	363

감사합니다.