

---

---

**2020. 4Q**

**실적발표**

---

---

**2021. 02. 15**

**아이마켓코리아**

# Disclaimer

---

- 본 자료는 당사의 경영실적과 경영사항에 대한 투자자의 이해 및 편의를 돕기 위해 작성되었으며, 본 자료 내에 기재된 당사 및 자회사의 재무 수치는 외부감사인의 감사 결과에 따라 변동될 수 있습니다.
- 또한, 본 자료는 미래에 대한 "예측 정보"를 포함하고 있습니다. 이는 과거가 아닌 미래의 사건과 관련된 것으로 회사의 향후 예상되는 경영현황 및 재무실적을 의미합니다. "예측정보"는 그 성격상 불확실한 사건을 언급하므로 회사의 실제 미래 실적은 "예측정보"에 포함된 내용과 차이가 있을 수 있음을 양지해 주시기 바랍니다.

# Contents

---

1. 연결 실적	-----	3
2. 별도 실적	-----	4
3. 해외자회사 실적	-----	5
4. 안연케어 실적	-----	6
5. 기타자회사 실적	-----	7
6. 첨부	-----	8

# 1. 연결 실적

♥ 연결 실적 : 매출 7,658억원 (+5.6% QoQ, +1.7% YoY) / 영업이익 84억원 (-14.2% QoQ, -34.0% YoY)

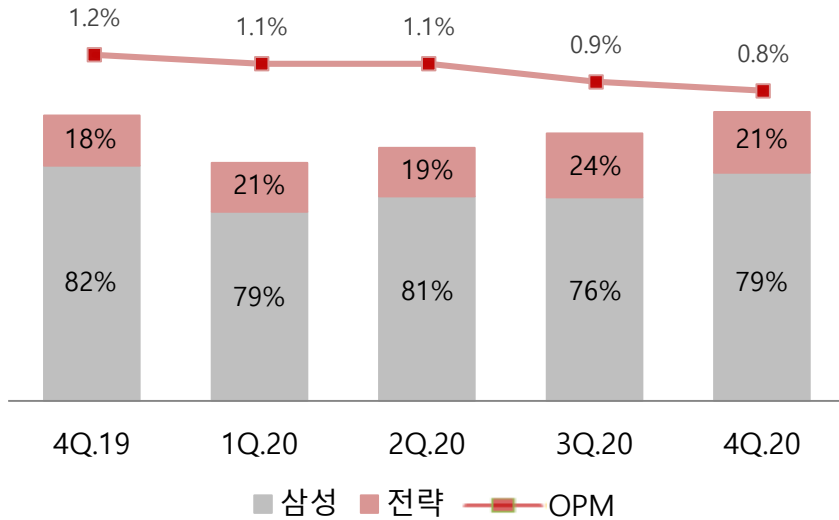
(단위: 백만원)

구분	4Q 20	3Q 20	QoQ	4Q 19	YoY	2020	YoY
매출	765,755	725,271	+5.6%	752,888	+1.7%	2,839,411	-2.9%
IMK	573,673	531,198	+8.0%	567,049	+1.2%	2,079,858	-6.6%
해외자회사	41,628	40,680	+2.3%	40,486	+2.8%	160,208	+15.3%
안연케어	120,645	122,096	-1.2%	113,323	+6.5%	474,503	+10.3%
기타	40,506	39,802	+1.8%	41,241	-1.8%	164,529	+4.4%
매출총이익	34,738	34,728	+0.0%	39,293	-11.6%	142,754	-10.9%
판매비와 관리비	26,362	24,965	+5.6%	26,600	-0.9%	102,238	-5.6%
영업이익	8,377	9,763	-14.2%	12,693	-34.0%	40,516	-22.1%
세전이익	3,229	15,672	-79.4%	3,076	+5.0%	38,771	-8.0%
당기순이익	3,835	10,907	-64.8%	-824	흑자전환	28,800	+11.7%

※ 해외자회사 : IMA, IMV, IMX, IMF / 기타 : 인터파크로지스틱스, 인터파크인터내셔널, 인터파크큐브릿지, 가디언, 데일리 넥스트 웨이브 바이오 헬스케어 펀드

## 2. 별도 실적

♥ 매출 5,737억원 (+8.0% QoQ, +1.2% YoY) / 영업이익 45억원 (-9.9% QoQ, -34.4% YoY)



- **삼성 매출 4,527억원 (+12.0% QoQ, -3.0% YoY)**

- 전분기 대비 건설 기자재, 국내외 투자 물량 증가
- 전년동기 대비 IT품목 및 조선업 투자 물량 감소

- **전략(비삼성) 매출 1,210억원(-4.8% QoQ, +20.6% YoY)**

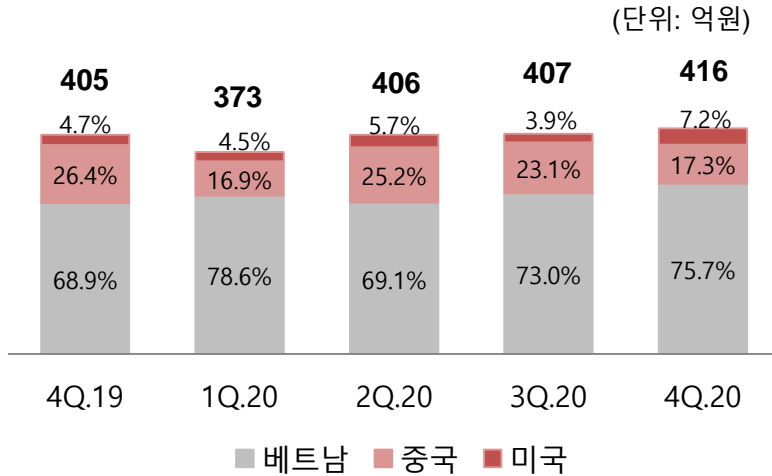
- 전분기 대비 IT품목 매출 감소
- 전년동기 대비 철강 유통 품목 매출 증가

(단위: 억원)

구분	2020								2019	
	1Q	2Q	3Q	4Q	QoQ	YoY	합계	YoY	4Q	합계
매출	4,725	5,024	5,312	5,737	+8.0%	+1.2%	20,799	-6.6%	5,670	22,261
삼성	3,755	4,059	4,042	4,527	+12.0%	-3.0%	16,384	-8.3%	4,668	17,867
전략	970	965	1,270	1,210	-4.8%	+20.6%	4,415	+0.5%	1,002	4,394

### 3. 해외자회사 실적

♥ 해외 자회사 4분기 실적 : 매출 416억원 / 영업이익 3억원



- **베트남 : 매출 315억원 (+6.0% QoQ, +12.8% YoY)**
  - 전분기 대비 전략 고객사 매출 증가
  - 전년동기 대비 삼성디스플레이 베트남(SDV) 설비 투자로 인한 매출 증가
- **중국 : 매출 72억원 (-22.9% QoQ, -32.2% YoY)**
  - 국내 해외법인 고객사 매출 감소
- **미국 : 매출 29억원 (+81.2% QoQ, +52.0% YoY)**
  - 삼성전자 오스틴 반도체 설비 투자로 인한 매출 증가

(단위: 억원)

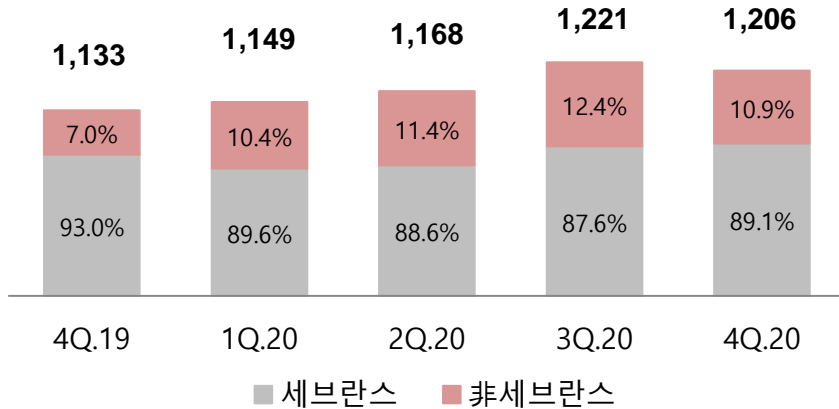
구분		2020							2019		
		1Q	2Q	3Q	4Q	QoQ	YoY	합계	YoY	4Q	합계
베트남	삼성	214	215	224	229	+2.0%	+12.6%	881	+28.3%	203	687
	전략	79	65	73	86	+18.1%	+13.4%	303	+9.9%	76	276
	소계	293	280	297	315	+6.0%	+12.8%	1,184	+23.0%	279	963
중국	삼성	30	38	45	49	+9.3%	-28.6%	162	-31.8%	68	236
	전략	33	64	49	23	-52.0%	-38.6%	170	+47.4%	39	116
	소계	63	102	94	72	-22.9%	-32.2%	332	-5.8%	107	352
미국		17	23	16	29	+81.2%	+52.0%	86	+15.2%	19	75
합계		373	406	407	416	+2.3%	+2.8%	1,602	+15.3%	405	1,389

※ 해외자회사 - 2012년 6월 미국법인 설립, 2013년 3월 베트남법인 설립, 2013년 7월 시안법인 설립, 2014년 4월 소주법인 설립

## 4. 안연케어 실적

♥ 안연케어 4분기 실적 : 매출 1,206억원 / 영업이익 53억원

(단위: 억원)



- 세브란스병원 매출 1,074억원 (+0.4% QoQ, +1.9% YoY)  
- 세브란스병원 매출 안정적 유지 지속
- 非세브란스병원 매출 132억원 (-12.6% QoQ, +66.6% YoY)  
- 전년동기 대비 신규 고객사 이화의료원 向 매출 확대

(단위: 억원)

구분	2020								2019	
	1Q	2Q	3Q	4Q	QoQ	YoY	합계	YoY	4Q	합계
매출	1,149	1,168	1,221	1,206	-1.2%	+6.5%	4,745	+10.3%	1,133	4,303
세브란스	1,029	1,035	1,069	1,074	+0.4%	+1.9%	4,207	+5.2%	1,054	3,999
非세브란스	120	133	152	132	-12.6%	+66.6%	538	+76.9%	79	304
영업이익	82	67	61	53	-13.5%	-34.5%	263	-19.2%	81	325
영업이익율(%)	7.1%	5.7%	5.0%	4.4%	-0.6%p	-2.7%p	5.5%	-2.1%p	7.1%	7.6%

※ 안연케어 - 2012년도 6월 친족도매거래제한법 시행으로 의약품 유통 사업 중단, 2014년 3월 아이마켓코리아가 인수 후 사업 재개

## 5. 기타 자회사 실적

♥ 기타 자회사 4분기 실적 : 매출 405억원 / 영업손실 0.8억원

(단위: 백만원)

구분		4Q 20	3Q 20	QoQ	4Q 19	YoY
인터파크 큐브릿지	매출	18,576	16,603	+11.9%	18,779	-1.1%
	영업이익	73	53	+37.3%	82	-11.1%
가디언	매출	6,678	7,375	-9.4%	6,815	-2.0%
	영업이익	-262	-171	적자지속	-542	적자지속
인터파크 인터내셔널	매출	8,692	8,720	-0.3%	9,058	-4.0%
	영업이익	209	93	+125.2%	-109	흑자전환
인터파크 로지스틱스	매출	6,560	7,104	-7.7%	6,590	-0.4%
	영업이익	-32	39	적자전환	157	적자전환
데일리 넥스트 웨이브 바이오 헬스케어 펀드	매출	-	-	-	-	-
	영업이익	-68	-1	적자지속	-	-

※ 데일리 넥스트 웨이브 바이오 헬스케어 펀드 - 2020년도 7월 설립



## 첨부 1 회사소개

2000년 9개 삼성계열사가 투자하여 삼성그룹 MRO 구매대행 서비스 회사 설립

2005년 非삼성고객사에게 서비스를 제공하기 시작하였으며, 2010년 유가증권시장에 상장

2011년 B2B 시장진출을 목적으로 인터파크 컨소시엄이 아이마켓코리아 48.70% 지분 인수

### 회사 소개

회사명	(주)아이마켓코리아
최대주주	(주)인터파크
설립일	2000년 12월 8일
상장일	2010년 7월 30일
대표이사	남인봉
자본금	182억원
직원 수	447명 (2020년 12월 31일 기준)
홈페이지	www.imarketkorea.com

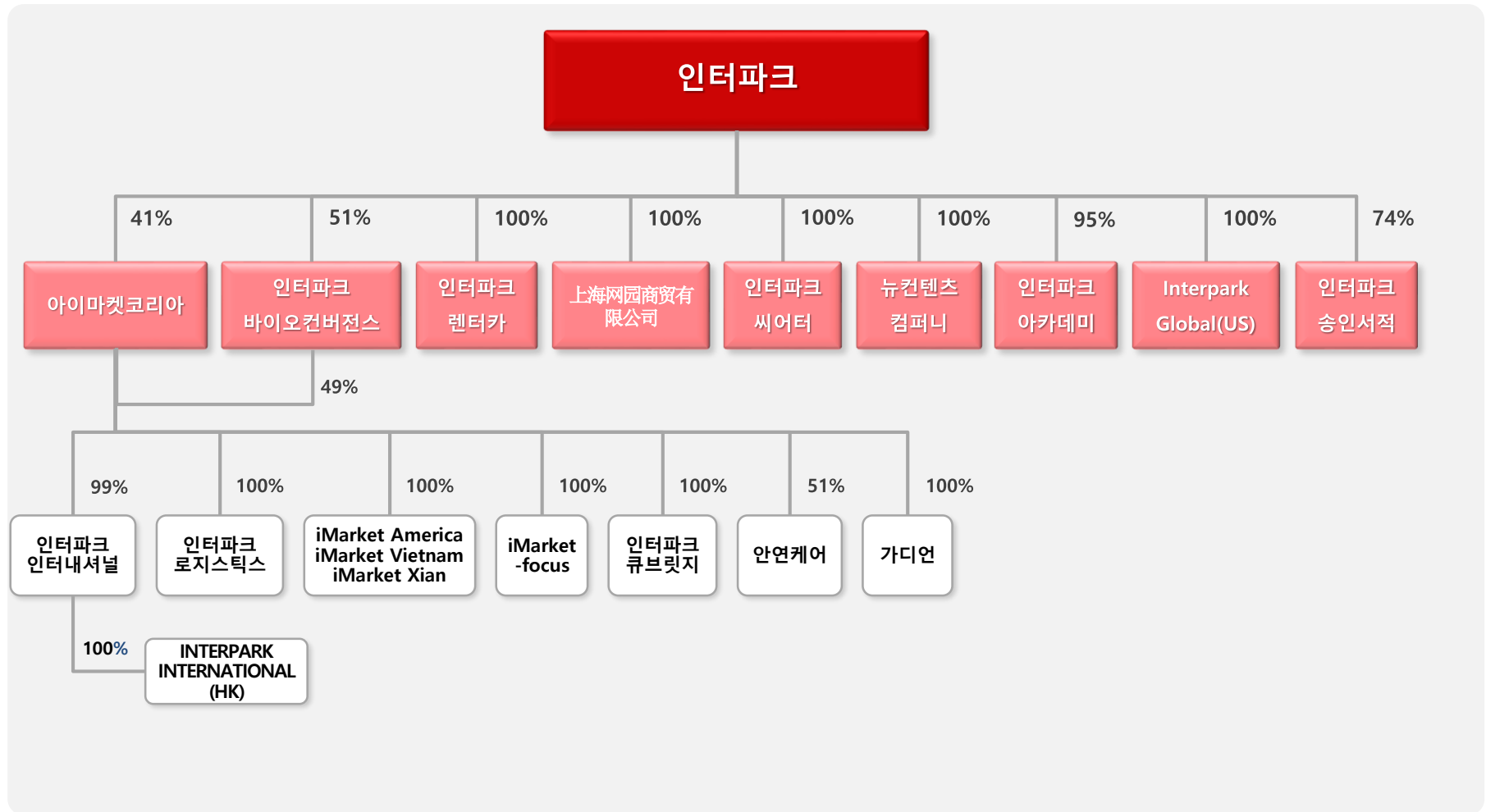
### 지분 현황

인터파크홀딩스 외 2인	40.8%
삼성전자 외 4개 계열사	8.2%
베어링자산운용	5.5%
국민연금공단	6.5%
자기주식	11.1%
기타	27.9%
<b>합계</b>	<b>100.0%</b>

(2020년 12월 31일 기준)

## 첨부 2 계열사 관계도

### 인터파크 그룹 지배구조 현황



# 첨부 3 Business Model

고객사가 필요로 하는 물품을 최적의 조건으로 소싱하고 국내외 고객사에 "구매대행" 서비스를 제공



## • 2020년 신규 고객사

- 1) 동화엔텍 2) BAT코리아 등

## • 2019년 신규 고객사

- 1) 송원산업 2) 효성전기 등

## • 2018년 신규 고객사

- 1) 롯데칠성음료 2) 현대일렉트릭에너지시스템(주) 3) 해피콜 4) 도드람푸드 5) 성경식품 6) 킹스랜드 등

## 첨부 4 품목

MRO(Maintenance, Repair, Operation), 원부자재, 건자재, IT품목, 생산설비 등 기업이 필요로 하는 산업용 자재부터 일반 자재까지 다양한 품목을 취급

### 산업용 자재 (79%)

기계 공구	전기 설비	석유 화학
<ul style="list-style-type: none"> <li>동력전달장치</li> <li>베어링 및 벨트류</li> <li>연마기기/용접기기</li> <li>일반공구류</li> <li>절삭가공기기</li> </ul>	<ul style="list-style-type: none"> <li>배관 및 철강</li> <li>밸브/볼트류</li> <li>전기자재/케이블/램프류</li> <li>점착제</li> <li>필터류</li> </ul>	<ul style="list-style-type: none"> <li>수질 및 폐수처리제</li> <li>시약 및 첨가제</li> <li>연료 및 윤활유</li> <li>페인트/그리스</li> <li>가스(산소, 질소 등)</li> </ul>
계측 및 자동화 설비	건자재	원부자재
<ul style="list-style-type: none"> <li>반도체 장비 및 부품</li> <li>정전기 제거 장치</li> <li>물리물성환경 계측기기</li> <li>전기전자 계측기기</li> <li>측정 및 설비기기</li> </ul>	<ul style="list-style-type: none"> <li>철근</li> <li>냉연</li> <li>카펫타일</li> <li>건축내/외장 마감재</li> </ul>	<ul style="list-style-type: none"> <li>포장재/박스류</li> <li>팔레트</li> <li>필름류</li> <li>알루미늄 합금</li> <li>부원료 등</li> </ul>

### 일반 자재 (21%)

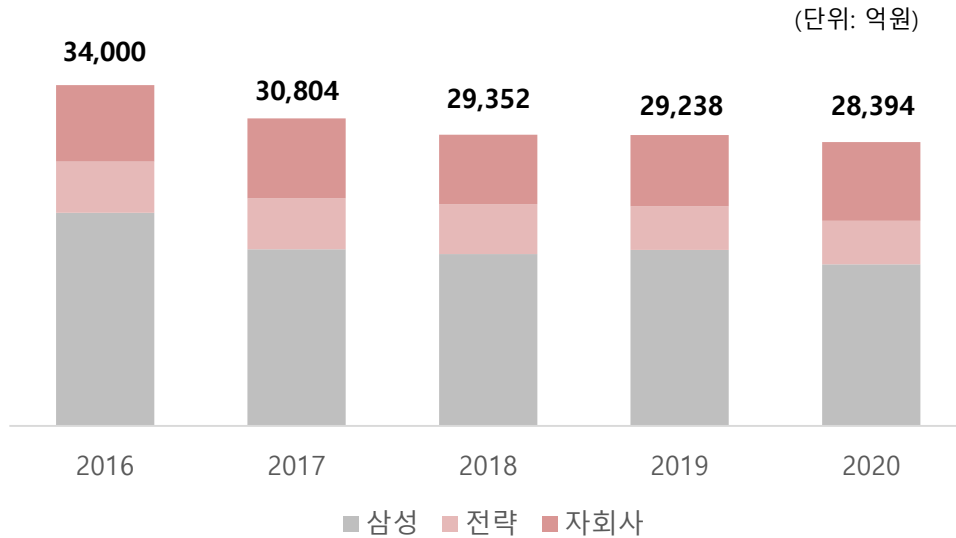
사무용품	IT용품
<ul style="list-style-type: none"> <li>복사용지/전산용지</li> <li>바인더/폴더류</li> <li>펜류/마카류</li> <li>노트/인덱스</li> </ul>	<ul style="list-style-type: none"> <li>잉크/토너/카트리지</li> <li>노트북/모니터</li> <li>프린터/스캐너</li> <li>전산소모품</li> </ul>
생활용품	인쇄물
<ul style="list-style-type: none"> <li>커피류/차/음료</li> <li>종이컵/화장지</li> <li>청소용품</li> </ul>	<ul style="list-style-type: none"> <li>전단지/광고지</li> <li>양식지/책자</li> <li>봉투/명함</li> </ul>
산업 안전	가구/가전
<ul style="list-style-type: none"> <li>소방/안전용품</li> <li>제전용품/유니폼</li> </ul>	<ul style="list-style-type: none"> <li>사무가구/가전용품</li> <li>사무/생활가전 기기</li> </ul>

※ 참고 : 2020.12.31 기준

## 첨부 5 최근 5개년 매출추이

안연케어의 세브란스 및 비세브란스 고객사의 지속적인 매출 성장

투자성 물량 감소에 따른 삼성향 매출 하락, 비수익 고객사 영업 축소로 인한 매출 감소



(단위: 억원)

구분	2016	2017	2018	2019	2020
삼성	21,630	17,911	17,417	17,867	16,384
전략	5,195	5,168	5,071	4,394	4,415
별도 매출	26,825	23,079	22,489	22,261	20,799
자회사	7,763	8,131	7,049	7,268	7,992
연결 매출	34,000	30,804	29,352	29,238	28,394

- **2017년 국내 고객 매출 감소에 따른 외형감소**
  - 투자성 물량 감소에 따른 삼성향 매출 감소
  - 베트남 법인 매출 성장
- **2018년 해외 고객 매출 감소에 따른 외형감소**
  - 삼성디스플레이 베트남 투자 감소로 베트남 법인 매출 감소
  - 비수익 고객사 영업 축소에 따른 매출 감소
  - 안연케어, 안정적인 매출 성장 지속
- **2019년 전략 고객 매출 감소에 따른 외형감소**
  - 삼성 일부 고객사 물량 증가에 따른 매출 증가
  - 비수익 고객사 영업 축소에 따른 매출 감소
  - 안연케어 안정적인 매출 성장 지속
- **2020년 COVID-19 영향에 따른 외형감소**
  - 해외사업장 가동률 저하에 따른 매출 감소
  - 삼성 일부 고객사 물량 감소에 따른 매출 감소
  - 안연케어 안정적인 매출 성장 지속

## 첨부 6 안연케어

세브란스병원에 전문의약품을 납품하는 의약품 전문 유통회사  
 약사법 개정으로 51% 지분을 아이마켓코리아(IMK)에 매각  
 신규사업인 헬스케어(의약품) 유통 시장 진출 목적으로 안연케어 인수

### 회사 연혁 및 재무 현황

- 1992년 : 제증상사 설립
  - 연세대학교 학교법인 100%
- 2012년 : 약사법 개정으로 연세의료원 의약품 납품 중단
  - 안연케어로 상호 변경
- 2014년 : 최대주주 변경
  - 아이마켓코리아 51%, 연세대학교 49%

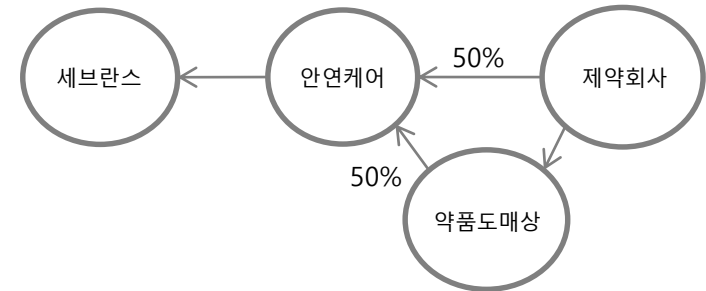
#### 재무 현황

(단위:억원)

구분	매출액	영업이익
2016년	3,151	307
2017년	3,426	289
2018년	3,769	290
2019년	4,303	325
2020년	4,745	263

※ 참고 : 2012년 6월 개정 약사법이 시행됨

### 사업 구조 및 현황



- 1) IMK의 구매 역량 및 시스템 구축을 통한 사업 정상화  
2014년 3월 인수, 2014년 4월 영업 재개
- 2) 2014년 3월 신규개원 암센터 성장 견인
- 3) IMK의 연결 재무제표에 무형자산 상각비 반영  
무형자산(고객관계) 1,576억원 인식(월 5.7억원 상각)

## 첨부 7 연결재무제표

### 재무상태표

(단위: 억원)

과 목	2020	2019
유동자산	8,668	8,691
현금및현금성자산	835	994
매출채권	5,191	4,717
재고자산	735	584
기타자산	1,907	2,396
비유동자산	2,440	2,278
투자자산	566	342
유형자산	392	418
무형자산	1,325	1,409
기타비유동자산	157	109
<b>자산총계</b>	<b>11,108</b>	<b>10,969</b>
유동부채	6,314	6,047
매입채무	5,799	5,479
기타유동부채	515	568
비유동부채	625	657
<b>부채총계</b>	<b>6,939</b>	<b>6,703</b>
지배기업소유주지분	3,614	3,661
자본금	182	182
기타불입자본	873	908
기타자본구성요소	-10	-8
이익잉여금	2,569	2,580
비지배지분	556	605
<b>자본총계</b>	<b>4,169</b>	<b>4,265</b>

### 손익계산서

(단위: 억원)

과 목	2020	2019	2018
매출액	28,394	29,238	29,352
매출총이익	1,428	1,603	1,539
판관비	1,022	1,083	1,177
급여	437	424	416
전산비	74	73	73
지급수수료	104	123	151
임차료	35	55	87
감가상각비	49	43	20
무형자산상각비	87	112	126
기타	236	253	304
영업이익	405	520	362
기타영업외수익	111	84	75
기타영업외비용	100	219	136
금융수익	98	73	81
금융비용	121	32	8
종속/관계기업투자손익	-5	-6	-26
법인세차감전순이익	388	421	347
당기순이익	288	258	207

## 첨부 8 별도재무제표

### 재무상태표

(단위: 억원)

과 목	2020	2019
유동자산	5,641	5,804
현금및현금성자산	722	837
매출채권	2,878	2,624
재고자산	331	198
기타자산	1,710	2,145
비유동자산	2,116	1,818
투자자산	1,572	1,343
유형자산	299	303
무형자산	74	83
기타비유동자산	171	88
<b>자산총계</b>	<b>7,757</b>	<b>7,621</b>
유동부채	3,746	3,596
매입채무	3,436	3,287
기타유동부채	310	309
비유동부채	329	334
<b>부채총계</b>	<b>4,075</b>	<b>3,930</b>
자본금	182	182
기타자본구성요소	825	859
이익잉여금	2,675	2,650
<b>자본총계</b>	<b>3,682</b>	<b>3,691</b>

### 손익계산서

(단위: 억원)

과 목	2020	2019	2018
매출액	20,799	22,261	22,489
매출총이익	781	911	852
판관비	580	609	631
급여	288	275	244
전산비	68	70	74
지급수수료	51	66	75
임차료	18	30	41
감가상각비	25	20	12
무형자산상각비	8	25	40
기타	122	124	146
영업이익	201	302	220
기타영업외수익	223	199	172
기타영업외비용	103	105	73
금융수익	99	77	86
금융비용	113	29	8
종속/관계기업투자손익	-	-160	-133
법인세차감전순이익	307	285	265
당기순이익	246	175	181



감사합니다.