

---

---

**2019 . 3Q**

**실적발표**

---

---

2019. 11. 07

**아이마켓코리아**

# Disclaimer

---

- 본 자료는 당사의 경영실적과 경영사항에 대한 투자자의 이해 및 편의를 돕기 위해 작성되었으며, 본 자료 내에 기재된 당사 및 자회사의 재무 수치는 외부감사인의 감사 결과에 따라 변동될 수 있습니다.
- 또한, 본 자료는 미래에 대한 “예측 정보”를 포함하고 있습니다. 이는 과거가 아닌 미래의 사건과 관련된 것으로 회사의 향후 예상되는 경영현황 및 재무실적을 의미합니다. “예측정보”는 그 성격상 불확실한 사건을 언급하므로 회사의 실제 미래 실적은 “예측정보”에 포함된 내용과 차이가 있을 수 있음을 양지해 주시기 바랍니다.

# Contents

---

1. 연결 실적	-----	3
2. 별도 실적	-----	4
3. 해외자회사 실적	-----	5
4. 안연케어 실적	-----	6
5. 기타자회사 실적	-----	7
6. 첨부	-----	8

# 1. 연결 실적

♥ 연결 실적 : 매출 6,975억원 (-3.9% QoQ, -4.5% YoY) / 영업이익 125억원 (-21.4% QoQ, +15.7% YoY)

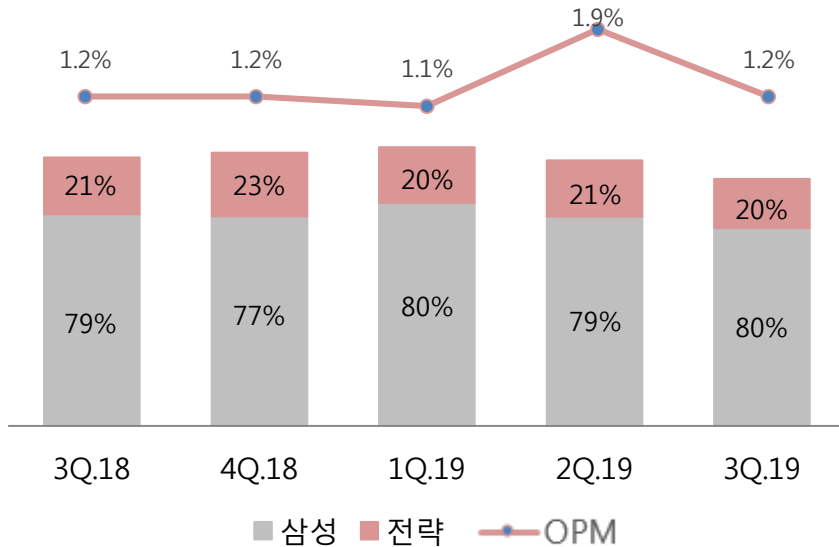
(단위: 백만원)

구분	3Q 19	2Q 19	QoQ	3Q 18	YoY
매출	697,477	725,654	-3.9%	730,623	-4.5%
IMK	517,973	556,702	-7.0%	562,515	-7.9%
해외자회사	39,111	30,512	+28.2%	32,875	+19.0%
안연케어	109,770	107,112	+2.5%	96,629	+13.6%
기타	37,506	38,526	-2.6%	44,800	-16.3%
매출총이익	38,335	43,135	-11.1%	38,838	-1.3%
판매비와 관리비	25,870	27,272	-5.1%	28,066	-7.8%
영업이익	12,466	15,863	-21.4%	10,771	+15.7%
세전이익	12,264	15,929	-23.0%	12,159	+0.9%
당기순이익	8,937	11,181	-20.1%	8,552	+4.5%

※ 해외자회사 : IMA, IMV, IMX, IMF / 기타 : 인터파크로지스틱스, 인터파크인터내셔널, 인터파크큐브릿지, 가디언

## 2. 별도 실적

♥ 매출 5,180억원 (-7.0% QoQ, -7.9% YoY) / 영업이익 63억원 (-41.6% QoQ, -5.6% YoY)



- **삼성 매출 4,142억원 (-5.5% QoQ, -6.6% YoY)**

- 건설 기자재 및 IT 매출 축소에 따른 매출 감소
- 해외 수출 축소에 따른 매출 감소

- **전략(비삼성) 매출 1,038억원(-12.2% QoQ, -12.8% YoY)**

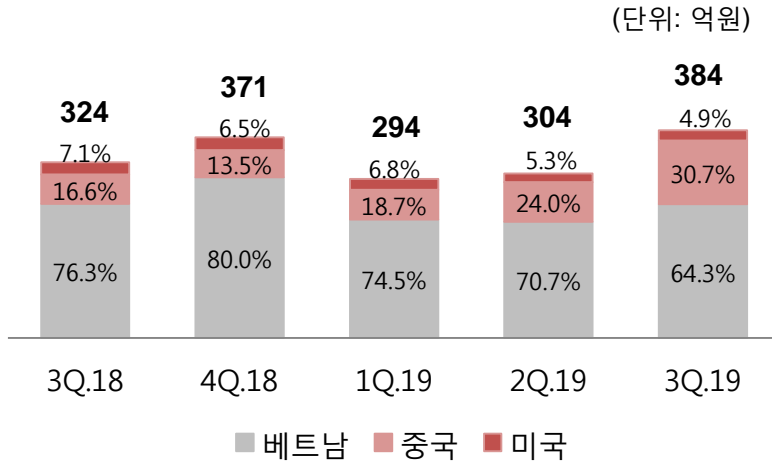
- 비수익 고객사 영업 축소로 인한 매출 감소

(단위: 억원)

구분	2019					2018				
	1Q	2Q	3Q	QoQ	YoY	1Q	2Q	3Q	4Q	합계
매출	5,844	5,567	5,180	-7.0%	-7.9%	5,212	5,921	5,625	5,730	22,489
삼성	4,674	4,384	4,142	-5.5%	-6.6%	3,913	4,678	4,435	4,391	17,417
전략	1,170	1,183	1,038	-12.2%	-12.8%	1,299	1,243	1,190	1,339	5,071

### 3. 해외자회사 실적

♥ 해외 자회사 3분기 실적 : 매출 384억원 / 영업이익 2억원



- **베트남 : 매출 247억원 (+14.7% QoQ, -0.7% YoY)**  
- 전분기 대비 주요 고객사 업황 개선으로 인한 매출 증가
- **중국 : 매출 118억원 (+62.5% QoQ, +119.8% YoY)**  
- 국내 해외법인 고객사 매출 증가
- **미국 : 매출 19억원 (+17.9% QoQ, -17.1% YoY)**  
- 삼성전자 오스틴 반도체 물량 구매대행 진행 중

(단위: 억원)

구분		2019					2018				
		1Q	2Q	3Q	QoQ	YoY	1Q	2Q	3Q	4Q	합계
베트남	삼성	161	143	178	+24.2%	-7.0%	235	217	191	237	880
	전략	58	72	69	-4.2%	+20.5%	81	66	57	59	263
	소계	219	215	247	+14.7%	-0.7%	316	282	248	297	1,143
중국	삼성	35	48	86	+81.1%	+188.5%	26	30	30	32	118
	전략	20	25	32	+27.6%	+34.2%	40	46	24	18	128
	소계	55	73	118	+62.5%	+119.8%	67	75	54	50	246
미국		20	16	19	+17.9%	-17.1%	32	23	23	24	102
합계		294	304	384	+26.4%	+18.1%	415	381	324	371	1,491

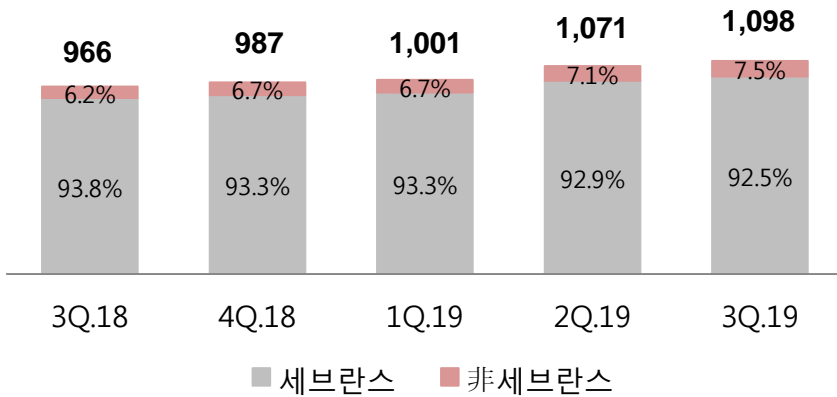
※ 해외자회사 - 2012년 6월 미국법인 설립, 2013년 3월 베트남법인 설립, 2013년 7월 시안법인 설립, 2014년 4월 소주법인 설립

## 4. 안연케어 실적

### ♥ 안연케어 3분기 실적 : 매출 1,098억원 / 영업이익 85억원

안정적인 의약품 유통 사업모델로 양호한 실적 및 현금흐름 유지

(단위: 억원)



- 세브란스병원 매출 1,016억원 (+2.1% QoQ, +12.2% YoY)

- 세브란스병원 매출 안정적 유지 지속

- 非세브란스병원 매출 82억원 (+7.5% QoQ, +35.2% YoY)

- 의약품 유통사 및 중앙대학교병원 向 매출 확대에 따른 매출 증가

(단위: 억원)

구분	2019					2018				
	1Q	2Q	3Q	QoQ	YoY	1Q	2Q	3Q	4Q	합계
매출	1,001	1,071	1,098	+2.5%	+13.6%	905	910	966	987	3,769
세브란스	934	995	1,016	+2.1%	+12.2%	861	851	906	921	3,539
非세브란스	67	76	82	+7.5%	+35.2%	45	58	60	66	230
영업이익	77	83	85	+2.5%	+11.0%	69	71	76	74	290
영업이익율(%)	7.7%	7.7%	7.7%	-	-0.2%	7.7%	7.8%	7.9%	7.5%	7.7%

※ 안연케어 - 2012년도 6월 친족도매거래제한법 시행으로 의약품 유통 사업 중단, 2014년 3월 아이마켓코리아가 인수 후 사업 재개

## 5. 기타 자회사 실적

♥ 기타 자회사 3분기 실적 : 매출 375억원 / 영업손실 6억원

(단위: 백만원)

구분		3Q 19	2Q 19	QoQ	3Q 18	YoY
인터파크 큐브릿지	매출	16,085	14,862	+8.2%	17,278	-6.9%
	영업이익	-114	-213	적자지속	-392	적자지속
가디언	매출	6,452	6,011	+7.3%	6,146	+5.0%
	영업이익	-419	-494	적자지속	-580	적자지속
인터파크 인터내셔널	매출	8,444	10,955	-22.9%	10,444	-19.1%
	영업이익	-227	-360	적자지속	-24	적자지속
인터파크 로지스틱스	매출	6,525	6,698	-2.6%	6,913	-5.6%
	영업이익	144	10	+1,362.0%	88	+64.9%



## 첨부 1 회사소개

2000년 9개 삼성계열사가 투자하여 삼성그룹 MRO 구매대행 서비스 회사 설립

2005년 非삼성고객사에게 서비스를 제공하기 시작하였으며, 2010년 유가증권시장에 상장

**2011년 B2B 시장진출을 목적으로 인터파크 컨소시엄이 아이마켓코리아 48.70% 지분 인수**

### 회사 소개

회사명	(주)아이마켓코리아
최대주주	(주)인터파크홀딩스
설립일	2000년 12월 8일
상장일	2010년 7월 30일
대표이사	남인봉
자본금	182억원
직원 수	441명 (2019년 9월 30일 기준)
홈페이지	www.imarketkorea.com

### 지분 현황

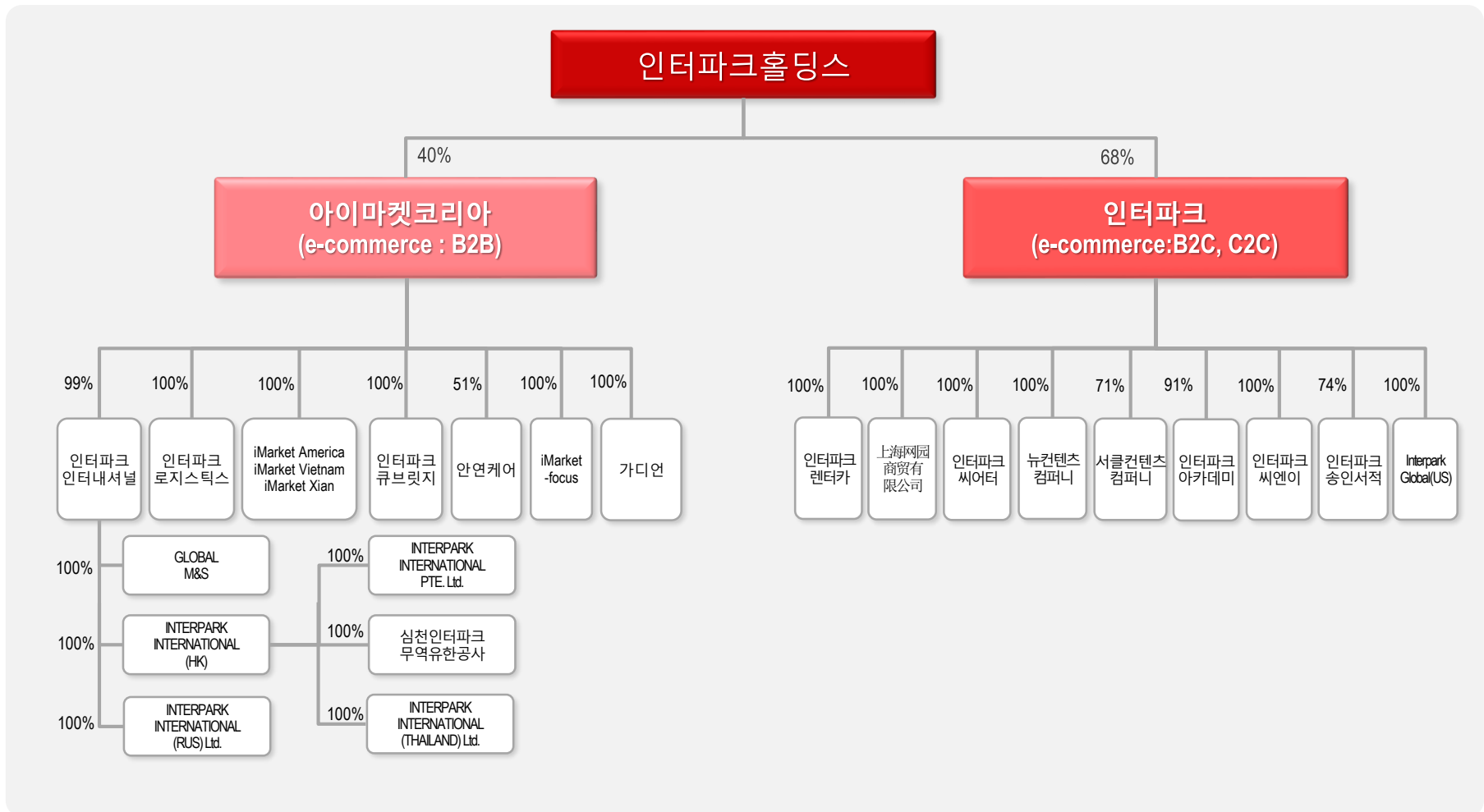
인터파크홀딩스 외 1인	40.05%
삼성전자 외 4개 계열사	8.10%
베어링자산운용	6.86%
국민연금공단	7.11%
자기주식	8.16%
기타	29.72%
<b>합계</b>	<b>100.00%</b>

(2019년 9월 30일 기준)

※ 국민연금공단의 지분율은 '19년 7월 3일 공시자료 기준임

## 첨부 2 계열사 관계도

### 인터파크 그룹 지배구조 현황



# 첨부 3 Business Model

고객사가 필요로 하는 물품을 최적의 조건으로 소싱하고 국내외 고객사에 "구매대행" 서비스를 제공



## • 2018년 신규 고객사

- 1) 롯데칠성음료 2) 현대일렉트릭앤에너지시스템(주) 3) 해피콜 4) 도드람푸드 5) 성경식품 6) 킹스랜드 등

## • 2017년 신규 고객사

- 1) 태광그룹 2) 보그워너그룹 3) 환경관리주식회사 4) 엠배서더호텔그룹 5) 대한제당(주) 등

## • 2016년 신규 고객사 :

- 1) (주)비락 2) 경인양행 3) SPC그룹 4) (주)효성그룹 5) 한화종합화학(주) 6) 태경산업 등

## 첨부 4 품목

MRO(Maintenance, Repair, Operation), 원부자재, 전자재, IT품목, 생산설비 등 기업이 필요로 하는 산업용 자재부터 일반 자재까지 다양한 품목을 취급

### 산업용 자재 (82%)

기계 공구	전기 설비	석유 화학
<ul style="list-style-type: none"> <li>동력전달장치</li> <li>베어링 및 벨트류</li> <li>연마기기/용접기기</li> <li>일반공구류</li> <li>절삭가공기기</li> </ul>	<ul style="list-style-type: none"> <li>배관 및 철강</li> <li>밸브/볼트류</li> <li>전기자재/케이블/램프류</li> <li>점착제</li> <li>필터류</li> </ul>	<ul style="list-style-type: none"> <li>수질 및 폐수처리제</li> <li>시약 및 첨가제</li> <li>연료 및 윤활유</li> <li>페인트/그리스</li> <li>가스(산소, 질소 등)</li> </ul>
계측 및 자동화 설비	전자재	원부자재
<ul style="list-style-type: none"> <li>반도체 장비 및 부품</li> <li>정전기 제거 장치</li> <li>물리물성환경 계측기기</li> <li>전기전자 계측기기</li> <li>측정 및 설비기기</li> </ul>	<ul style="list-style-type: none"> <li>철근</li> <li>냉연</li> <li>카펫타일</li> <li>건축내/외장 마감재</li> </ul>	<ul style="list-style-type: none"> <li>포장재/박스류</li> <li>팔레트</li> <li>필름류</li> <li>알루미늄 합금</li> <li>부원료 등</li> </ul>

### 일반 자재 (18%)

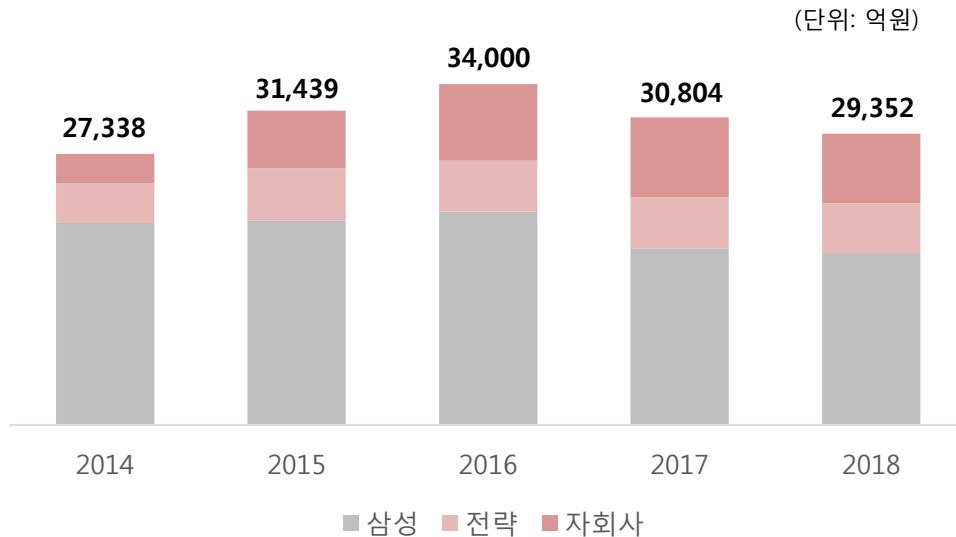
사무용품	IT용품
<ul style="list-style-type: none"> <li>복사용지/전산용지</li> <li>바인더/폴더류</li> <li>펜류/마카류</li> <li>노트/인덱스</li> </ul>	<ul style="list-style-type: none"> <li>잉크/토너/카트리지</li> <li>노트북/모니터</li> <li>프린터/스캐너</li> <li>전산소모품</li> </ul>
생활용품	인쇄물
<ul style="list-style-type: none"> <li>커피류/차/음료</li> <li>종이컵/화장지</li> <li>청소용품</li> </ul>	<ul style="list-style-type: none"> <li>전단지/광고지</li> <li>양식지/책자</li> <li>봉투/명함</li> </ul>
산업 안전	가구/가전
<ul style="list-style-type: none"> <li>소방/안전용품</li> <li>제전용품/유니폼</li> </ul>	<ul style="list-style-type: none"> <li>사무가구/가전용품</li> <li>사무/생활가전 기기</li> </ul>

※ 참고 : 2018.12.31 기준

## 첨부 5 최근 5개년 매출추이

안연케어, 베트남 법인의 지속적인 매출 성장 및 전략고객 확대

투자성 물량 감소에 따른 삼성향 매출 하락, 비수익 고객사 영업 축소로 인한 매출 감소



(단위: 억원)

구분	2014	2015	2016	2017	2018
삼성	20,489	20,719	21,630	17,911	17,417
전략	4,072	5,331	5,195	5,168	5,071
별도 매출	24,561	26,050	26,825	23,079	22,489
자회사	2,941	5,834	7,763	8,131	7,049
연결 매출	27,338	31,439	34,000	30,804	29,352

### • 2015년 안연케어 및 베트남법인 매출 성장

- MRO사업, 전략고객사 매출 지속적 성장
- 안연케어, 정상화 작업 완료
- 베트남 법인 매출 성장

### • 2016년 해외법인 중심으로 외형성장 달성

- 하반기 삼성그룹 실적호조 영향으로 별도 매출 성장
- 통합구매대행모델로 베트남 및 중국 법인 성장
- 안연케어, 안정적인 매출 성장 지속

### • 2017년 국내 고객 매출 감소에 따른 외형감소

- 투자성 물량 감소에 따른 삼성향 매출 감소
- 베트남 법인 매출 성장

### • 2018년 해외 고객 매출 감소에 따른 외형감소

- 삼성디스플레이 베트남 투자 감소로 베트남 법인 매출 감소
- 비수익 고객사 영업 축소에 따른 매출 감소
- 안연케어, 안정적인 매출 성장 지속

## 첨부 6 안연케어

세브란스병원에 전문의약품을 납품하는 의약품 전문 유통회사  
 약사법 개정으로 51% 지분을 아이마켓코리아(IMK)에 매각  
 신규사업인 헬스케어(의약품) 유통 시장 진출 목적으로 안연케어 인수

### 회사 연혁 및 재무 현황

- 1992년 : 제중상사 설립
  - 연세대학교 학교법인 100%
- 2012년 : 약사법 개정으로 연세의료원 의약품 납품 중단
  - 안연케어로 상호 변경
- 2014년 : 최대주주 변경
  - 아이마켓코리아 51%, 연세대학교 49%

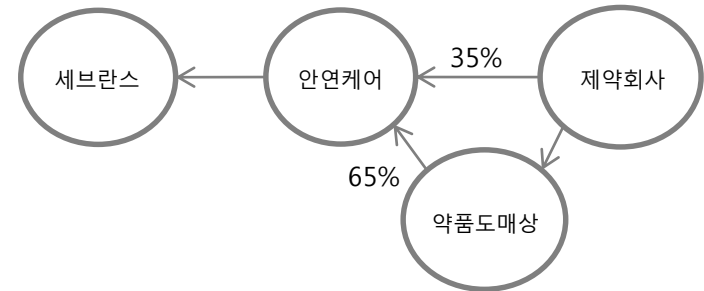
#### 재무 현황

(단위:억원)

구분	매출액	영업이익
2015년	2,805	271
2016년	3,151	307
2017년	3,426	289
2018년	3,769	290
3Q.2019년	3,170	244

※ 참고 : 2012년 6월 개정 약사법이 시행됨

### 사업 구조 및 현황



- 1) IMK의 구매 역량 및 시스템 구축을 통한 사업 정상화  
2014년 3월 인수, 2014년 4월 영업 재개
- 2) 2014년 3월 신규개원 암센터 성장 견인
- 3) IMK의 연결 재무제표에 무형자산 상각비 반영  
무형자산(고객관계) 1,576억원 인식(월 5.7억원 상각)

## 첨부 7 연결재무제표

### 재무상태표

(단위: 억원)

과 목	3Q.19	2018
유동자산	8,141	8,651
현금및현금성자산	621	872
매출채권	4,623	4,470
재고자산	729	1,296
기타자산	2,168	2,013
비유동자산	2,467	2,132
투자자산	322	300
유형자산	524	130
무형자산	1,538	1,621
기타비유동자산	83	82
<b>자산총계</b>	<b>10,607</b>	<b>10,783</b>
유동부채	5,601	6,041
매입채무	5,085	5,546
기타유동부채	516	495
비유동부채	683	326
<b>부채총계</b>	<b>6,284</b>	<b>6,367</b>
지배기업소유주지분	3,739	3,795
자본금	182	182
기타불입자본	953	1,056
기타자본구성요소	-3	-14
이익잉여금	2,607	2,571
비지배지분	585	620
<b>자본총계</b>	<b>4,323</b>	<b>4,415</b>

### 손익계산서

(단위: 억원)

과 목	3Q.19	2018	2017
매출액	21,709	29,352	30,805
매출총이익	1,210	1,539	1,555
판관비	816	1,177	1,215
급여	313	416	431
전산비	56	73	71
지급수수료	94	151	151
임차료	42	87	98
감가상각비	34	20	21
무형자산상각비	88	126	121
기타	190	304	322
영업이익	394	362	340
기타영업외수익	61	139	142
기타영업외비용	97	146	217
금융수익	68	24	35
금융비용	30	6	6
종속/관계기업투자손실	-5	26	-
법인세비용차감전순이익	390	347	293
당기순이익	266	207	157

## 첨부 8 별도재무제표

### 재무상태표

(단위: 억원)

과 목	3Q.19	2018
유동자산	5,355	5,870
현금및현금성자산	487	668
매출채권	2,556	2,565
재고자산	328	895
기타자산	1,983	1,743
비유동자산	1,968	1,605
투자자산	1,387	1,332
유형자산	431	107
무형자산	86	103
기타비유동자산	64	62
<b>자산총계</b>	<b>7,323</b>	<b>7,475</b>
유동부채	3,145	3,645
매입채무	2,906	3,466
기타유동부채	239	178
비유동부채	348	14
<b>부채총계</b>	<b>3,493</b>	<b>3,659</b>
자본금	182	182
기타자본구성요소	904	1,007
이익잉여금	2,744	2,628
<b>자본총계</b>	<b>3,830</b>	<b>3,816</b>

### 손익계산서

(단위: 억원)

과 목	3Q.19	2018	2017
매출액	16,591	22,489	23,079
매출총이익	695	852	842
판관비	461	631	662
급여	203	244	250
전산비	53	74	71
지급수수료	49	75	74
임차료	25	41	46
감가상각비	14	12	12
무형자산상각비	23	40	39
기타	93	146	171
영업이익	234	220	180
기타영업외수익	176	172	258
기타영업외비용	95	73	122
금융수익	66	86	46
금융비용	22	8	3
종속/관계기업투자손실	-	133	-
법인세차감전순이익	359	265	230
당기순이익	271	181	146



감사합니다.