
2018 . 4Q

실적발표

2019 . 02 . 18

아이마켓코리아

Disclaimer

- 본 자료는 당사의 경영실적과 경영사항에 대한 투자자의 이해 및 편의를 돕기 위해 작성되었으며, 본 자료 내에 기재된 당사 및 자회사의 재무 수치는 외부감사인의 감사 결과에 따라 변동될 수 있습니다.
- 또한, 본 자료는 미래에 대한 "예측 정보"를 포함하고 있습니다. 이는 과거가 아닌 미래의 사건과 관련된 것으로 회사의 향후 예상되는 경영현황 및 재무실적을 의미합니다. "예측정보"는 그 성격상 불확실한 사건을 언급하므로 회사의 실제 미래 실적은 "예측정보"에 포함된 내용과 차이가 있을 수 있음을 양지해 주시기 바랍니다.

Contents

1. 연결 실적	-----	3
2. 별도 실적	-----	4
3. 해외자회사 실적	-----	5
4. 안연케어 실적	-----	6
5. 기타자회사 실적	-----	7
6. 첨부	-----	8

1. 연결 실적

♥ 연결 실적 : 매출 7,380억원 (+1.0% QoQ, +1.4% YoY) / 영업이익 109억원 (+0.9% QoQ, +56.6% YoY)

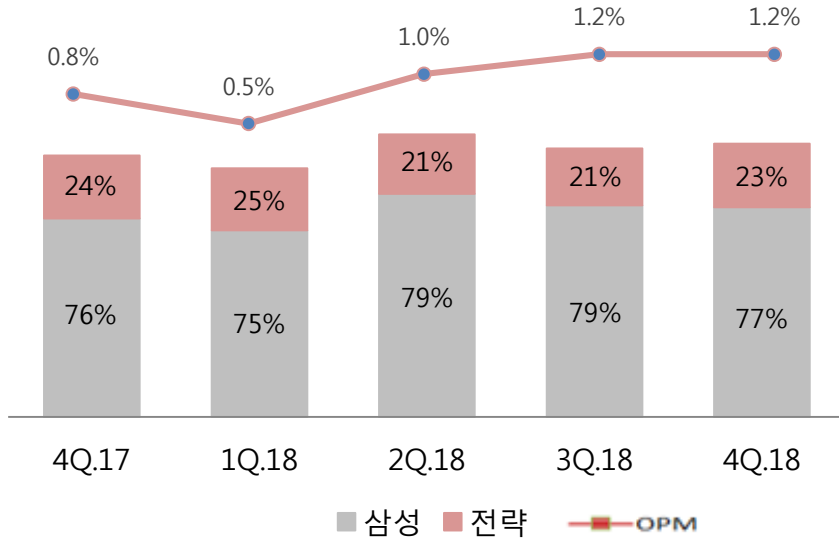
(단위: 백만원)

구분	4Q 18	3Q 18	QoQ	4Q 17	YoY	2018	YoY
매출	738,004	730,623	+1.0%	728,082	+1.4%	2,935,242	-4.7%
IMK	573,041	562,515	+1.9%	547,764	+4.6%	2,248,879	-2.6%
해외자회사	37,109	32,875	+12.9%	45,335	-18.1%	149,083	-35.4%
안연케어	98,748	96,629	+2.2%	86,547	+14.1%	376,862	+10.0%
기타	27,234	44,800	-39.2%	58,957	-53.8%	178,985	-25.4%
매출총이익	38,667	38,838	-0.4%	32,115	+20.4%	153,863	-1.0%
판매비와 관리비	27,797	28,066	-1.0%	25,176	+10.4%	117,662	-3.2%
영업이익	10,870	10,771	+0.9%	6,939	+56.6%	36,201	+6.5%
세전이익	7,964	12,159	-34.5%	69	+11,363.0%	34,742	+18.4%
당기순이익	2,450	8,552	-71.3%	-3,498	흑자전환	20,722	+32.3%

※ 해외자회사 : IMA, IMV, IMX, IMF / 기타 : 인터파크로지스틱스, 인터파크인터내셔널, 인터파크큐브릿지, 가디언

2. 별도 실적

♥ 매출 5,730억원 (+1.9% QoQ, +4.6% YoY) / 영업이익 71억원 (+6.0% QoQ, +61.4% YoY)



• 삼성 매출 4,391억원 (-1.0% QoQ, +5.6% YoY)

- 전년 동기 대비 건설 지급자재 매출 확대에 따른 매출 증가

• 전략(비삼성) 매출 1,339억원(+12.5% QoQ, +1.4% YoY)

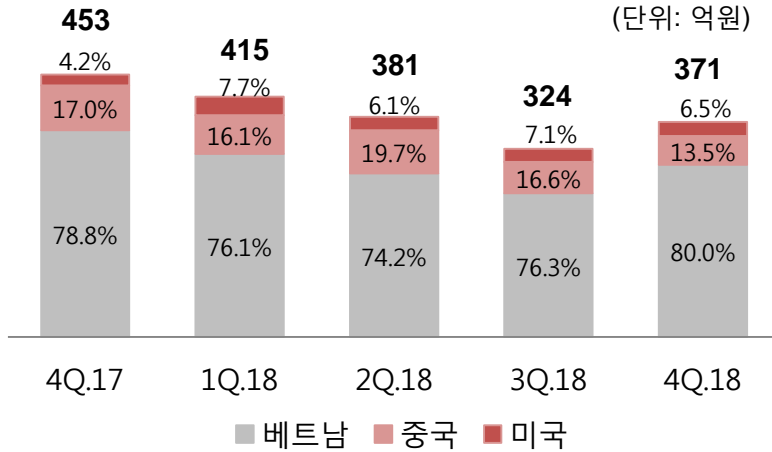
- 전분기 대비 IT 및 원부자재 매출 확대에 따른 매출 증가

(단위: 억원)

구분	2018								2017	
	1Q	2Q	3Q	4Q	QoQ	YoY	합계	YoY	4Q	합계
매출	5,212	5,921	5,625	5,730	+1.9%	+4.6%	22,489	-2.6%	5,478	23,079
삼성	3,913	4,678	4,435	4,391	-1.0%	+5.6%	17,417	-2.8%	4,157	17,911
전략	1,299	1,243	1,190	1,339	+12.5%	+1.4%	5,071	-1.9%	1,321	5,168

3. 해외자회사 실적

♥ 해외 자회사 4분기 실적 : 매출 371억원/ 영업이익 -2억원



- **베트남 : 매출 297억원 (+19.8% QoQ, -16.8% YoY)**
- 전년 동기 대비 삼성디스플레이 베트남(SDV) 투자 감소로 인한 매출 감소
- **중국 : 매출 50억원 (-7.4% QoQ, -35.1% YoY)**
- 비수익 고객사 영업 중단/축소로 인한 매출 감소
- **미국 : 매출 24억원 (+4.3% QoQ, +26.3% YoY)**
- 삼성전자 오스틴 반도체 물량 구매대행 진행 중

(단위: 억원)

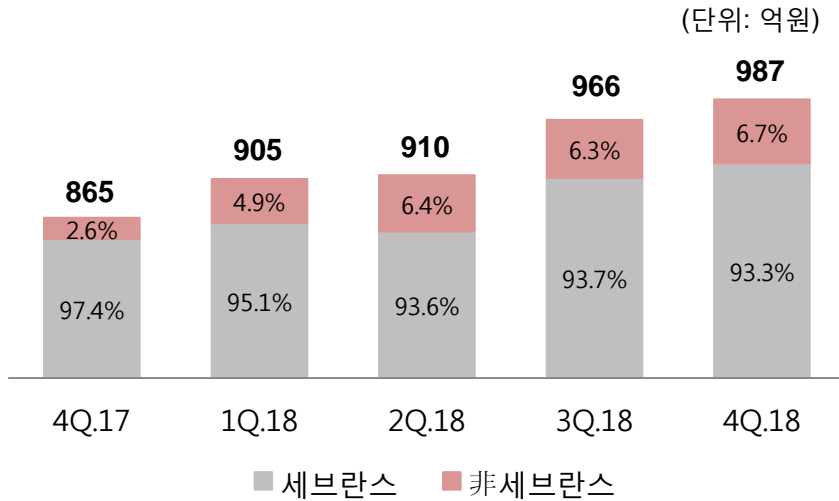
구분		2018								2017	
		1Q	2Q	3Q	4Q	QoQ	YoY	합계	YoY	4Q	합계
베트남	삼성	235	217	191	237	+24.1%	-10.6%	880	-44.1%	265	1,573
	전략	81	66	57	59	+3.5%	-35.9%	263	-21.3%	92	334
	소계	316	282	248	297	+19.8%	-16.8%	1,143	-40.1%	357	1,907
중국	삼성	26	30	30	32	+6.7%	+190.9%	118	+237.1%	11	35
	전략	40	46	24	18	-25.0%	-72.7%	128	-56.3%	66	293
	소계	67	75	54	50	-7.4%	-35.1%	246	-25.0%	77	328
미국		32	23	23	24	+4.3%	+26.3%	102	+41.7%	19	72
합계		415	381	324	371	+14.5%	-18.1%	1,491	-35.4%	453	2,307

※ 해외자회사 - 2012년 6월 미국법인 설립, 2013년 3월 베트남법인 설립, 2013년 7월 시안법인 설립, 2014년 4월 소주법인 설립

4. 안연케어 실적

♥ 안연케어 4분기 실적 : 매출 987억원 / 영업이익 74억원

안정적인 의약품 유통 사업모델로 양호한 실적 및 현금흐름 유지



- 세브란스병원 매출 921억원 (+1.7% QoQ, +9.2% YoY)
- 세브란스병원 매출 안정적 유지 지속
- 非세브란스병원 매출 66억원 (+9.9% QoQ, +197.9% YoY)
- 의약품 유통사 및 중앙대학교병원 向 매출 확대에 따른 매출 증가

(단위: 억원)

구분	2018								2017	
	1Q	2Q	3Q	4Q	QoQ	YoY	합계	YoY	4Q	합계
매출	905	910	966	987	+2.2%	+14.1%	3,769	+10.0%	865	3,426
세브란스	861	851	906	921	+1.7%	+9.2%	3,539	+7.2%	843	3,301
非세브란스	45	58	60	66	+9.9%	+197.9%	230	+83.7%	22	125
영업이익	69	71	76	74	-3.2%	+10.9%	290	+0.7%	67	289
영업이익율(%)	7.7%	7.8%	7.9%	7.5%	-0.4%p	-0.2%p	7.7%	-0.7%p	7.7%	8.4%

※ 안연케어 - 2012년도 6월 친족도매거래제한법 시행으로 의약품 유통 사업 중단, 2014년 3월 아이마켓코리아가 인수 후 사업 재개

5. 기타 자회사 실적

♥ 기타 자회사 4분기 실적 : 매출 433억원 / 영업손실 11억원

(단위: 백만원)

구분		4Q	3Q	QoQ	4Q 17	YoY
인터파크 큐브릿지	매출	19,069	17,278	+10.4%	22,064	-13.6%
	영업이익	-204	-392	적자지속	209	적자전환
인터파크 아이마켓	매출	-	4,020	-	5,498	-
	영업이익	-	-442	-	-744	-
가디언	매출	6,188	6,146	+0.7%	12,094	-48.8%
	영업이익	-586	-580	적자지속	-293	적자지속
인터파크 인터내셔널	매출	11,460	10,444	+9.7%	10,610	+8.0%
	영업이익	-323	-24	적자지속	-1,140	적자지속
인터파크 로지스틱스	매출	6,542	6,913	-5.4%	6,527	+0.2%
	영업이익	13	88	-84.7%	32	-58.5%

※ 인터파크아이마켓: 인터파크큐브릿지에서 분할(2017.09)

※ 인터파크아이마켓: 아이마켓코리아에 흡수합병(2018.11)

첨부 1 회사소개

2000년 9개 삼성계열사가 투자하여 삼성그룹 MRO 구매대행 서비스 회사 설립

2005년 非삼성고객사에게 서비스를 제공하기 시작하였으며, 2010년 유가증권시장에 상장

2011년 B2B 시장진출을 목적으로 인터파크 컨소시엄이 아이마켓코리아 48.70% 지분 인수

회사 소개

회사명	(주)아이마켓코리아
최대주주	(주)인터파크홀딩스
설립일	2000년 12월 8일
상장일	2010년 7월 30일
대표이사	김규일
자본금	182억원
직원 수	443명 (2018년 12월 31일 기준)
홈페이지	www.imarketkorea.com

지분 현황

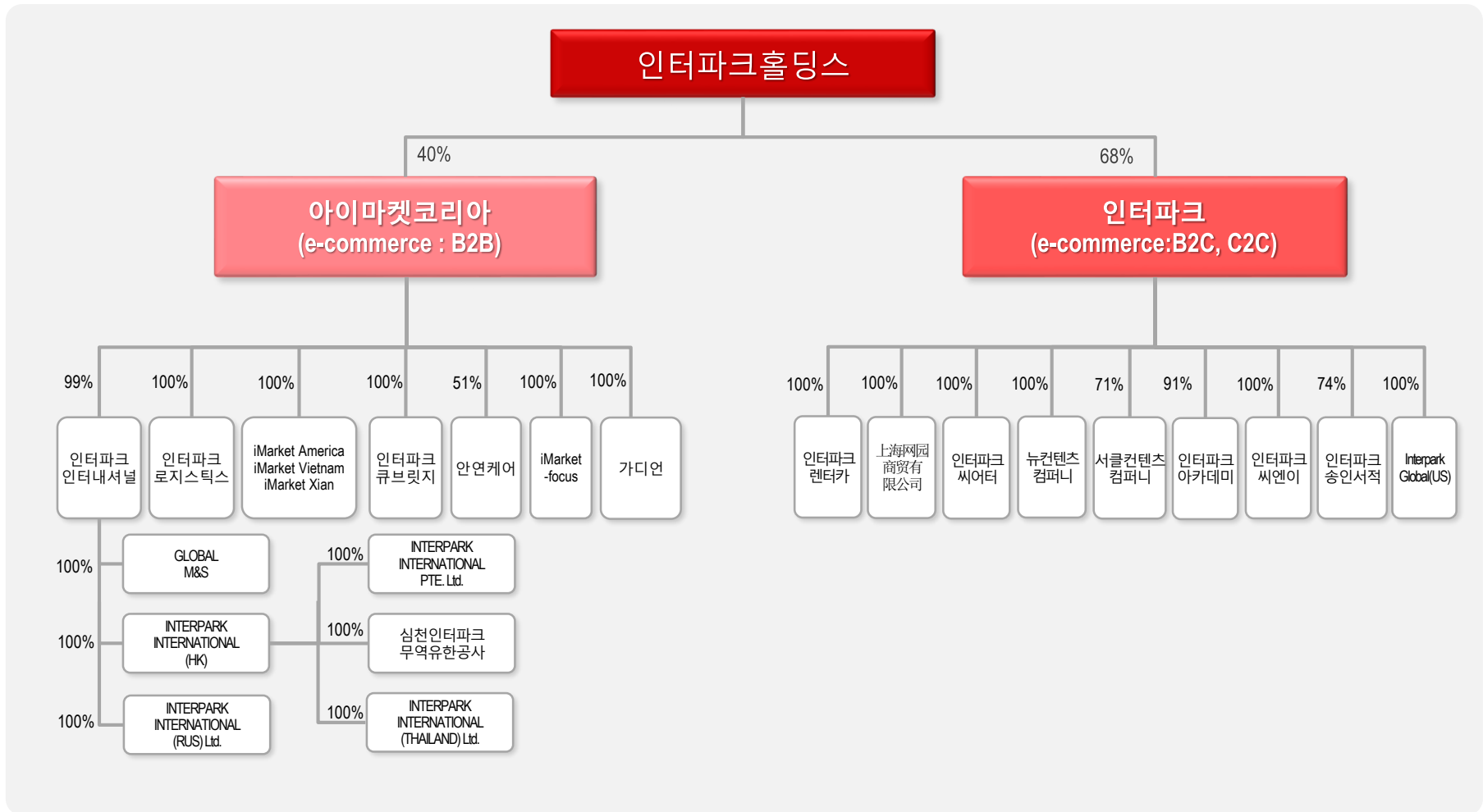
인터파크홀딩스 외 1인	40.05%
삼성전자 외 5개 계열사	9.34%
베어링자산운용	6.86%
국민연금공단	5.06%
자기주식	5.28%
기타	33.41%
합계	100.00%

(2018년 12월 31일 기준)

※ 국민연금공단의 지분율은 '18년 4월 4일 공시자료 기준임

첨부 2 계열사 관계도

인터파크 그룹 지배구조 현황



Source: 2018.12.31 기준

첨부 3 Business Model

고객사가 필요로 하는 물품을 최적의 조건으로 소싱하고 국내외 고객사에 "구매대행" 서비스를 제공



• 2018년 신규 고객사

- 1) 롯데칠성음료 2) 현대일렉트릭앤에너지시스템(주) 3) 해피콜 4) 도드람푸드 5) 성경식품 6) 킹스랜드 등

• 2017년 신규 고객사

- 1) 태광그룹 2) 보그워너그룹 3) 환경관리주식회사 4) 엠배서더호텔그룹 5) 대한제당(주) 등

• 2016년 신규 고객사 :

- 1) (주)비락 2) 경인양행 3) SPC그룹 4) (주)효성그룹 5) 한화종합화학(주) 6) 태경산업 등

첨부 4 품목

MRO(Maintenance, Repair, Operation), 원부자재, 전자재, IT품목, 생산설비 등 기업이 필요로 하는 산업용 자재부터 일반 자재까지 다양한 품목을 취급

산업용 자재 (82%)

기계 공구	전기 설비	석유 화학
<ul style="list-style-type: none"> ▪ 동력전달장치 ▪ 베어링 및 벨트류 ▪ 연마기기/용접기기 ▪ 일반공구류 ▪ 절삭가공기기 	<ul style="list-style-type: none"> ▪ 배관 및 철강 ▪ 밸브/볼트류 ▪ 전기자재/케이블/램프류 ▪ 점착제 ▪ 필터류 	<ul style="list-style-type: none"> ▪ 수질 및 폐수처리제 ▪ 시약 및 첨가제 ▪ 연료 및 윤활유 ▪ 페인트/그리스 ▪ 가스(산소, 질소 등)
계측 및 자동화 설비	전자재	원부자재
<ul style="list-style-type: none"> ▪ 반도체 장비 및 부품 ▪ 정전기 제거 장치 ▪ 물리물성환경 계측기기 ▪ 전기전자 계측기기 ▪ 측정 및 설비기기 	<ul style="list-style-type: none"> ▪ 철근 ▪ 냉연 ▪ 카펫타일 ▪ 건축내/외장 마감재 	<ul style="list-style-type: none"> ▪ 포장재/박스류 ▪ 팔레트 ▪ 필름류 ▪ 알루미늄 합금 ▪ 부원료 등

일반 자재 (18%)

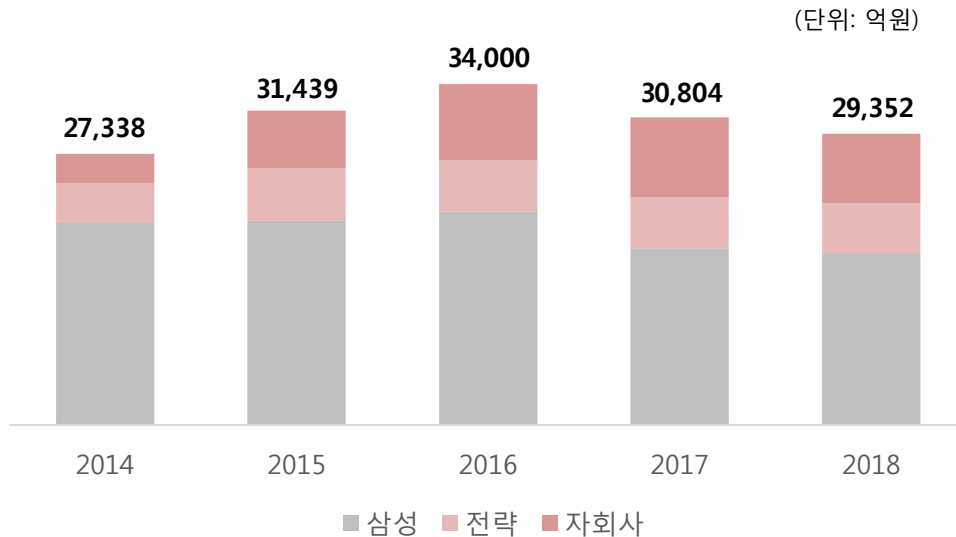
사무용품	IT용품
<ul style="list-style-type: none"> ▪ 복사용지/전산용지 ▪ 바인더/폴더류 ▪ 펜류/마카류 ▪ 노트/인덱스 	<ul style="list-style-type: none"> ▪ 잉크/토너/카트리지 ▪ 노트북/모니터 ▪ 프린터/스캐너 ▪ 전산소모품
생활용품	인쇄물
<ul style="list-style-type: none"> ▪ 커피류/차/음료 ▪ 종이컵/화장지 ▪ 청소용품 	<ul style="list-style-type: none"> ▪ 전단지/광고지 ▪ 양식지/책자 ▪ 봉투/명함
산업 안전	가구/가전
<ul style="list-style-type: none"> ▪ 소방/안전용품 ▪ 제전용품/유니폼 	<ul style="list-style-type: none"> ▪ 사무가구/가전용품 ▪ 사무/생활가전 기기

※ 참고 : 2018.12.31 기준

첨부 5 최근 5개년 매출추이

안연케어, 베트남 법인의 지속적인 매출 성장 및 전략고객 확대

투자성 물량 감소에 따른 삼성향 매출 하락, 비수익 고객사 영업 축소로 인한 매출 감소



(단위: 억원)

구분	2014	2015	2016	2017	2018
삼성	20,489	20,719	21,630	17,911	17,417
전략	4,072	5,331	5,195	5,168	5,071
별도 매출	24,561	26,050	26,825	23,079	22,489
자회사	2,941	5,834	7,763	8,131	7,049
연결 매출	27,338	31,439	34,000	30,804	29,352

• 2015년 안연케어 및 베트남법인 매출 성장

- MRO사업, 전략고객사 매출 지속적 성장
- 안연케어, 정상화 작업 완료
- 베트남 법인 매출 성장

• 2016년 해외법인 중심으로 외형성장 달성

- 하반기 삼성그룹 실적호조 영향으로 별도 매출 성장
- 통합구매대행모델로 베트남 및 중국 법인 성장
- 안연케어, 안정적인 매출 성장 지속

• 2017년 국내 고객 매출 감소에 따른 외형감소

- 투자성 물량 감소에 따른 삼성향 매출 감소
- 베트남 법인 매출 성장

• 2018년 해외 고객 매출 감소에 따른 외형감소

- 삼성디스플레이 베트남 투자 감소로 베트남 법인 매출 감소
- 비수익 고객사 영업 축소에 따른 매출 감소
- 안연케어, 안정적인 매출 성장 지속

첨부 6 안연케어

세브란스병원에 전문의약품을 납품하는 의약품 전문 유통회사
 약사법 개정으로 51% 지분을 아이마켓코리아(IMK)에 매각
 신규사업인 헬스케어(의약품) 유통 시장 진출 목적으로 안연케어 인수

회사 연혁 및 재무 현황

- 1992년 : 제중상사 설립
 - 연세대학교 학교법인 100%
- 2012년 : 약사법 개정으로 연세의료원 의약품 납품 중단
 - 안연케어로 상호 변경
- 2014년 : 최대주주 변경
 - 아이마켓코리아 51%, 연세대학교 49%

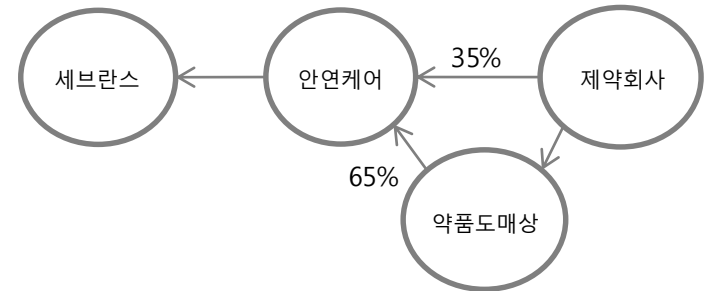
재무 현황

(단위:억원)

구분	매출액	영업이익
2014년	1,754	143
2015년	2,805	271
2016년	3,151	307
2017년	3,426	289
2018년	3,769	290

※ 참고 : 2012년 6월 개정 약사법이 시행됨

사업 구조 및 현황



- 1) IMK의 구매 역량 및 시스템 구축을 통한 사업 정상화
2014년 3월 인수, 2014년 4월 영업 재개
- 2) 2014년 3월 신규개원 암센터 성장 견인
- 3) IMK의 연결 재무제표에 무형자산 상각비 반영
무형자산(고객관계) 1,576억원 인식(월 5.7억원 상각)

첨부 7 연결재무제표

재무상태표

(단위: 억원)

과 목	2018	2017
유동자산	8,651	8,708
현금및현금성자산	872	859
매출채권	4,470	4,734
재고자산	1,296	994
기타자산	2,013	2,121
비유동자산	2,132	2,162
투자자산	300	145
유형자산	130	110
무형자산	1,621	1,839
기타비유동자산	82	68
자산총계	10,783	10,869
유동부채	6,041	6,139
매입채무	5,546	5,771
기타유동부채	495	368
비유동부채	326	325
부채총계	6,367	6,464
지배기업소유주지분	3,795	3,785
자본금	182	182
기타불입자본	1,056	1,105
기타자본구성요소	-14	-17
이익잉여금	2,571	2,515
비지배지분	620	619
자본총계	4,415	4,405

손익계산서

(단위: 억원)

과 목	4Q.18	2018	2017
매출액	7,380	29,352	30,805
매출총이익	387	1,539	1,555
판관비	278	1,177	1,215
급여	100	416	431
전산비	19	73	71
지급수수료	25	151	151
임차료	22	87	98
감가상각비	5	20	21
무형자산상각비	32	126	121
기타	75	304	322
영업이익	109	362	340
기타영업외수익	81	139	142
기타영업외비용	80	146	217
금융수익	-8	24	35
금융비용	2	6	6
종속/관계기업투자손실	21	26	-
법인세비용차감전순이익	80	347	293
당기순이익	25	207	157

첨부 8 별도재무제표

재무상태표

(단위: 억원)

과 목	2018	2017
유동자산	5,870	5,828
현금및현금성자산	668	612
매출채권	2,565	2,753
재고자산	895	552
기타자산	1,743	1,911
비유동자산	1,605	1,560
투자자산	1,332	1,333
유형자산	107	36
무형자산	103	133
기타비유동자산	62	59
자산총계	7,475	7,388
유동부채	3,645	3,584
매입채무	3,466	3,472
기타유동부채	178	112
비유동부채	14	0
부채총계	3,659	3,584
자본금	182	182
기타자본구성요소	1,007	1,106
이익잉여금	2,628	2,516
자본총계	3,816	3,804

손익계산서

(단위: 억원)

과 목	4Q.18	2018	2017
매출액	5,730	22,489	23,079
매출총이익	226	852	842
판매비	155	631	662
급여	60	244	250
전산비	18	74	71
지급수수료	12	75	74
임차료	11	41	46
감가상각비	3	12	12
무형자산상각비	10	40	39
기타	41	146	171
영업이익	71	220	180
기타영업외수익	13	172	258
기타영업외비용	13	73	122
금융수익	50	86	46
금융비용	3	8	3
종속/관계기업투자손실	131	133	-
법인세차감전순이익	-14	265	230
당기순이익	-44	181	146

감사합니다.