

---

---

2018 . 2Q

실적발표

---

---

2018 . 08 . 08

**아이마켓코리아**

# Disclaimer

---

- 본 자료는 당사의 경영실적과 경영사항에 대한 투자자의 이해 및 편의를 돕기 위해 작성되었으며, 본 자료 내에 기재된 당사 및 자회사의 재무 수치는 외부감사인의 감사 결과에 따라 변동될 수 있습니다.
- 또한, 본 자료는 미래에 대한 "예측 정보"를 포함하고 있습니다. 이는 과거가 아닌 미래의 사건과 관련된 것으로 회사의 향후 예상되는 경영현황 및 재무실적을 의미합니다. "예측정보"는 그 성격상 불확실한 사건을 언급하므로 회사의 실제 미래 실적은 "예측정보"에 포함된 내용과 차이가 있을 수 있음을 양지해 주시기 바랍니다.

# Contents

---

1. 연결 실적	-----	3
2. 별도 실적	-----	4
3. 해외자회사 실적	-----	5
4. 안연케어 실적	-----	6
5. 기타자회사 실적	-----	7
6. 첨부	-----	8

# 1. 연결 실적

♥ 연결 실적 : 매출 7,617억원 ( +8.0% QoQ, -4.2% YoY) / 영업이익 89억원 ( +58.4% QoQ, +0.8% YoY)

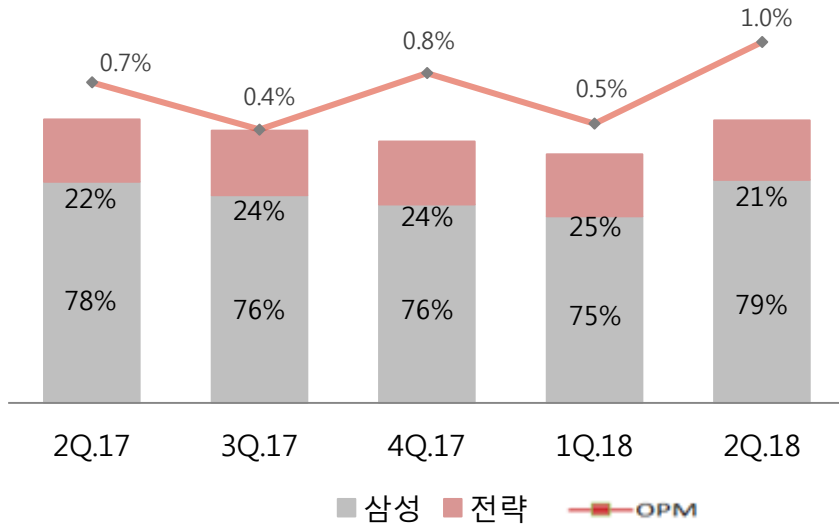
(단위: 백만원)

구분	2Q 18	1Q 18	QoQ	2Q 17	YoY
매출	761,678	704,937	+8.0%	794,752	-4.2%
IMK	592,124	521,200	+13.6%	594,130	-0.3%
해외자회사	37,851	41,247	-8.2%	67,300	-43.8%
안연케어	90,958	90,527	+0.5%	83,718	+8.6%
기타	46,156	60,795	-24.1%	59,741	-22.7%
매출총이익	38,795	37,564	+3.3%	41,012	-5.4%
판매비와 관리비	29,870	31,928	-6.4%	32,160	-7.1%
영업이익	8,925	5,636	+58.4%	8,852	+0.8%
세전이익	8,369	6,251	+33.9%	8,891	-5.9%
당기순이익	5,775	3,945	+46.4%	6,130	-5.8%

※ 해외자회사 : IMA, IMV, IMX, IMF / 기타 : 인터파크로지스틱스, 인터파크인터내셔널, 인터파크큐브릿지, 인터파크아이마켓, 가디언

## 2. 별도 실적

♥ 매출 5,921억원 (+13.6% QoQ, -0.3% YoY) / 영업이익 60억원 (+152.8% QoQ, +34.7% YoY)



• 삼성 매출 4,678억원 (+19.6% QoQ, +1.0% YoY)

- 전분기 대비 건설 지급자재 매출 확대에 따른 매출 증가

• 전략(비삼성) 매출 1,243억원(-4.3% QoQ, -5.0% YoY)

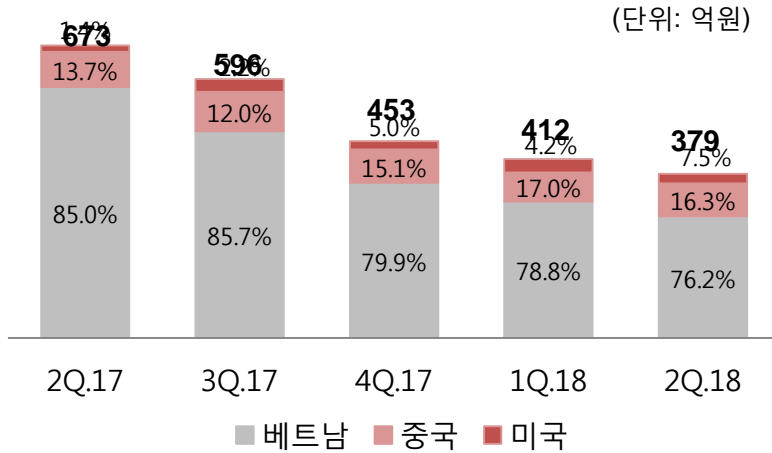
- 수익성 중심의 고객관리에 의해 전년 동기 대비 매출 소폭 감소

(단위: 억원)

구분	2018				2017				
	1Q	2Q	QoQ	YoY	1Q	2Q	3Q	4Q	합계
매출	5,212	5,921	13.6%	-0.3%	5,951	5,941	5,709	5,478	23,079
삼성	3,913	4,678	19.6%	1.0%	4,770	4,632	4,352	4,157	17,911
전략	1,299	1,243	-4.3%	-5.0%	1,181	1,309	1,357	1,321	5,168

### 3. 해외자회사 실적

♥ 해외 자회사 2분기 실적 : 매출 379억원/ 영업이익 -1억원



- **베트남 : 매출 280억원 ( -10.6% QoQ, -51.4% YoY)**
  - 하노이: 삼성디스플레이 베트남(SDV) 투자 감소로 인한 매출 감소
  - 호치민: 비효율 전략고객사 정리를 통한 매출 감소
- **중국 : 매출 76억원 ( +13.1% QoQ, -6.0% YoY)**
  - 삼성전자 서안반도체 소모품 공급 Biz정착을 통한 꾸준한 매출 성장 기대
- **미국 : 매출 22억원 ( -27.7% QoQ, +49.3% YoY)**
  - 삼성전자 오스틴 반도체 물량 감소로 인한 일시적 매출 감소

(단위: 억원)

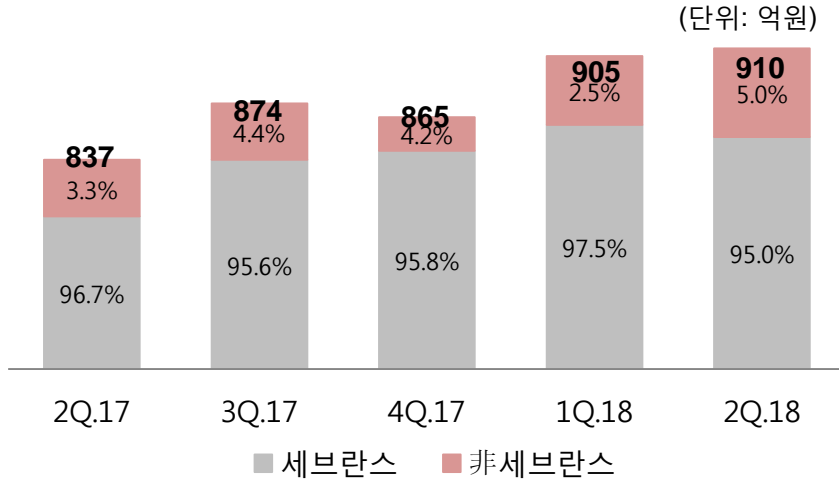
구분		2018				2017				
		1Q	2Q	QoQ	YoY	1Q	2Q	3Q	4Q	합계
베트남	삼성	233	215	-7.7%	-57.3%	425	503	380	265	1,573
	전략	81	65	-19.0%	-11.6%	72	74	96	92	334
	소계	314	280	-10.6%	-51.4%	497	577	476	357	1,907
중국	삼성	27	30	+12.5%	+326.8%	5	7	12	11	35
	전략	41	46	+13.5%	-37.5%	75	74	78	66	293
	소계	67	76	+13.1%	-6.0%	80	81	90	77	328
미국		31	22	-27.7%	+49.3%	8	15	30	19	72
합계		412	379	-8.2%	-43.7%	585	673	596	453	2,307

※ 해외자회사 - 2012년 6월 미국법인 설립, 2013년 3월 베트남법인 설립, 2013년 7월 시안법인 설립, 2014년 4월 소주법인 설립

## 4. 안연케어 실적

### ♥ 안연케어 2분기 실적 : 매출 910억원 / 영업이익 71억원

안정적인 의약품 유통 사업모델로 양호한 실적 및 현금흐름 유지



- 세브란스병원 매출 852억원 (-1.1% QoQ, +6.4% YoY)  
- 세브란스병원 매출 안정적 유지 지속
- 非세브란스병원 매출 58억원 (+30.6% QoQ, +76.6% YoY)  
- 의약품 유통사 및 중앙대학교병원 向 매출 확대에 따른 매출 증가

(단위: 억원)

구분	2018				2017				
	1Q	2Q	QoQ	YoY	1Q	2Q	3Q	4Q	합계
매출	905	910	+0.5%	+8.7%	849	837	874	865	3,426
세브란스	860	852	-1.1%	+6.4%	821	800	837	843	3,302
非세브란스	45	58	+30.6%	+76.6%	28	37	37	22	124
영업이익	69	71	+2.9%	-1.4%	78	72	72	67	289
영업이익율(%)	7.6%	7.8%	+0.2%p	-0.8%p	9.2%	8.6%	8.2%	7.7%	8.4%

※ 안연케어 - 2012년도 6월 친족도매거래제한법 시행으로 의약품 유통 사업 중단, 2014년 3월 아이마켓코리아가 인수 후 사업 재개

## 5. 기타 자회사 실적

♥ 기타 자회사 2분기 실적 : 매출 482억원 / 영업손실 15억원

(단위: 백만원)

구분		2Q	1Q	QoQ	2Q 17	YoY
인터파크 큐브릿지	매출	19,249	20,385	-5.6%	26,164	-26.4%
	영업이익	66	107	-38.0%	-866	흑자전환
인터파크 아이마켓	매출	5,966	6,037	-1.2%	-	-
	영업이익	-710	-1,000	적자지속	-	-
가디언	매출	5,739	12,857	-55.4%	13,235	-56.6%
	영업이익	-738	-635	적자지속	-529	적자지속
인터파크 인터내셔널	매출	11,278	12,139	-7.1%	10,429	8.1%
	영업이익	-20	-177	적자지속	-742	적자지속
코레이트	매출	-	2,030	-	2,168	-
	영업이익	-	-63	-	194	-
인터파크 로지스틱스	매출	5,953	7,347	-19.0%	7,746	-23.1%
	영업이익	-53	-11	적자지속	64	적자전환

※ 인터파크아이마켓코리아: 인터파크큐브릿지에서 분할(2017.09)

※ 코레이트: 종속회사에서 관계회사로 전환(2018.06)



## 첨부 1 회사소개

2000년 9개 삼성계열사가 투자하여 삼성그룹 MRO 구매대행 서비스 회사 설립

2005년 非삼성고객사에게 서비스를 제공하기 시작하였으며, 2010년 유가증권시장에 상장

**2011년 B2B 시장진출을 목적으로 인터파크 컨소시엄이 아이마켓코리아 48.70% 지분 인수**

### 회사 소개

회사명	(주)아이마켓코리아
최대주주	(주)인터파크홀딩스
설립일	2000년 12월 8일
상장일	2010년 7월 30일
대표이사	김규일
자본금	182억원
직원 수	430명 (2018년 06월 30일 기준)
홈페이지	www.imarketkorea.com

### 지분 현황

인터파크홀딩스 외 1인	40.03%
삼성전자 외 5개 계열사	9.34%
베어링자산운용	7.10%
국민연금공단	5.06%
자기주식	3.30%
기타	35.17%
<b>합계</b>	<b>100.00%</b>

(2018년 6월 30일 기준)

## 첨부 2 계열사 관계도

### 인터파크 그룹 지배구조 현황

인터파크홀딩스

40%

아이마켓코리아  
(e-commerce : B2B)

68%

인터파크  
(e-commerce: B2C, C2C)



# 첨부 3 Business Model

고객사가 필요로 하는 물품을 최적의 조건으로 소싱하고 국내외 고객사에 "구매대행" 서비스를 제공



## • 2018년 신규 고객사

- 1) 해피콜 2) 도드람푸드 3) 성경식품 4) 킹스랜드 등

## • 2017년 신규 고객사

- 1) 태광그룹 2) 보그워너그룹 3) 환경관리주식회사 4) 엠배서더호텔그룹 5) 대한제당(주) 등

## • 2016년 신규 고객사 :

- 1) (주)비락 2) 경인양행 3) SPC그룹 4) (주)효성그룹 5) 한화종합화학(주) 6) 태경산업 등

## • 2015년 신규 고객사 :

- 1) 대상 2) 하림 3) 홈플러스베이커리 4) 쌍용자동차 5) KC그린홀딩스 3개 계열사 6) 경희대학교 등

## 첨부 4 품목

MRO(Maintenance, Repair, Operation), 원부자재, 전자재, IT품목, 생산설비 등 기업이 필요로 하는 산업용 자재부터 일반 자재까지 다양한 품목을 취급

### 산업용 자재 (79%)

기계 공구	전기 설비	석유 화학
<ul style="list-style-type: none"> <li>동력전달장치</li> <li>베어링 및 벨트류</li> <li>연마기기/용접기기</li> <li>일반공구류</li> <li>절삭가공기기</li> </ul>	<ul style="list-style-type: none"> <li>배관 및 철강</li> <li>밸브/볼트류</li> <li>전기자재/케이블/램프류</li> <li>점착제</li> <li>필터류</li> </ul>	<ul style="list-style-type: none"> <li>수질 및 폐수처리제</li> <li>시약 및 첨가제</li> <li>연료 및 윤활유</li> <li>페인트/그리스</li> <li>가스(산소, 질소 등)</li> </ul>
계측 및 자동화 설비	전자재	원부자재
<ul style="list-style-type: none"> <li>반도체 장비 및 부품</li> <li>정전기 제거 장치</li> <li>물리물성환경 계측기기</li> <li>전기전자 계측기기</li> <li>측정 및 설비기기</li> </ul>	<ul style="list-style-type: none"> <li>철근</li> <li>냉연</li> <li>카펫타일</li> <li>건축내/외장 마감재</li> </ul>	<ul style="list-style-type: none"> <li>포장재/박스류</li> <li>팔레트</li> <li>필름류</li> <li>알루미늄 합금</li> <li>부원료 등</li> </ul>

### 일반 자재 (21%)

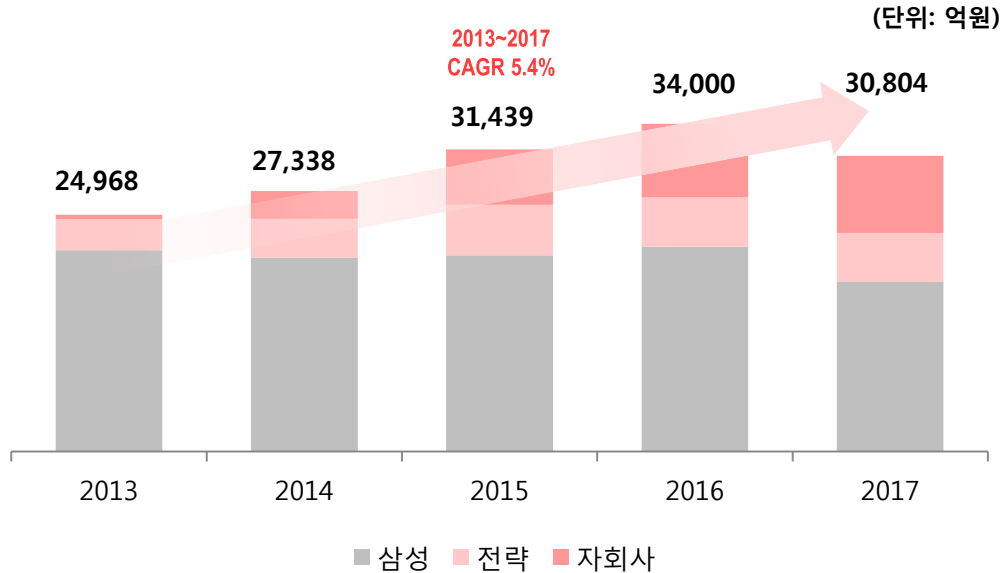
사무용품	IT용품
<ul style="list-style-type: none"> <li>복사용지/전산용지</li> <li>바인더/폴더류</li> <li>펜류/마카류</li> <li>노트/인덱스</li> </ul>	<ul style="list-style-type: none"> <li>잉크/토너/카트리지</li> <li>노트북/모니터</li> <li>프린터/스캐너</li> <li>전산소모품</li> </ul>
생활용품	인쇄물
<ul style="list-style-type: none"> <li>커피류/차/음료</li> <li>종이컵/화장지</li> <li>청소용품</li> </ul>	<ul style="list-style-type: none"> <li>전단지/광고지</li> <li>양식지/책자</li> <li>봉투/명함</li> </ul>
산업 안전	가구/가전
<ul style="list-style-type: none"> <li>소방/안전용품</li> <li>제전용품/유니폼</li> </ul>	<ul style="list-style-type: none"> <li>사무가구/가전용품</li> <li>사무/생활가전 기기</li> </ul>

※ 참고 : 2017.12.31 기준

# 첨부 5 최근 5개년 매출추이

2014년 전략고객 확대 및 M&A를 통한 신규사업 진출이 성장을 견인

2015년 안연케어 및 베트남 법인이 매출 성장을 견인, 2016~17년 해외법인을 중심으로 외형 성장



(단위: 억원)

구분	2013	2014	2015	2016	2017
삼성	21,252	20,489	20,719	21,630	17,911
전략	3,266	4,072	5,331	5,195	5,168
별도 매출	24,518	24,561	26,050	26,825	23,079
자회사	474	2,941	5,834	7,763	8,131
연결 매출	24,968	27,338	31,439	34,000	30,804

## • 2014년 전략고객향 매출 성장

- 2014년 안연케어 2Q부터 실적 반영
- 전년대비 삼성전자향 매출 하락

## • 2015년 안연케어 및 베트남법인 매출 성장

- MRO사업, 전략고객사 매출 지속적 성장
- 안연케어, 정상화 작업 완료
- 베트남법인, 매출 성장

## • 2016년 해외법인 중심으로 외형성장 달성

- 하반기 삼성그룹 실적호조 영향으로 별도 매출 성장
- 통합구매대행모델로 베트남 및 중국 법인 성장
- 안연케어, 안정적인 매출 성장 지속

## • 2017년 국내 고객 매출 감소에 따른 외형감소

- 투자성 물량 감소에 따른 삼성향 매출 감소
- 베트남 법인 매출 성장

## 첨부 6 안연케어

세브란스병원에 전문의약품을 납품하는 의약품 전문 유통회사  
 약사법 개정으로 51% 지분을 아이마켓코리아(IMK)에 매각  
 신규사업인 헬스케어(의약품) 유통 시장 진출 목적으로 안연케어 인수

### 회사 연혁 및 재무 현황

- 1992년 : 제중상사 설립
  - 연세대학교 학교법인 100%
- 2012년 : 약사법 개정으로 연세의료원 의약품 납품 중단
  - 안연케어로 상호 변경
- 2014년 : 최대주주 변경
  - 아이마켓코리아 51%, 연세대학교 49%

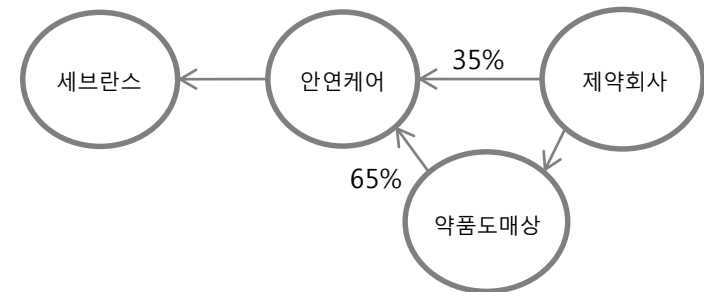
#### 재무 현황

(단위:억원)

구분	매출액	영업이익
2014년	1,754	143
2015년	2,805	271
2016년	3,151	307
2017년	3,426	289
2Q.2018년(누적)	1,815	140

※ 참고 : 2012년 6월 개정 약사법이 시행됨

### 사업 구조 및 현황



- 1) IMK의 구매 역량 및 시스템 구축을 통한 사업 정상화  
2014년 3월 인수, 2014년 4월 영업 재개
- 2) 2014년 3월 신규개원 암센터 성장 견인
- 3) IMK의 연결 재무제표에 무형자산 상각비 반영  
무형자산(고객관계) 1,576억원 인식(월 5.7억원 상각)

## 첨부 7 연결재무제표

### 재무상태표

(단위: 억원)

과 목	2Q.18	2017
유동자산	8,336	8,708
현금및현금성자산	667	859
매출채권	4,844	4,734
재고자산	1,108	994
기타자산	1,717	2,121
비유동자산	2,080	2,162
투자자산	31	145
유형자산	81	110
무형자산	1,735	1,839
기타비유동자산	232	68
<b>자산총계</b>	<b>10,415</b>	<b>10,869</b>
유동부채	5,787	6,139
매입채무	5,394	5,771
기타유동부채	393	368
비유동부채	325	325
<b>부채총계</b>	<b>6,112</b>	<b>6,464</b>
지배기업소유주지분	3,726	3,785
자본금	182	182
기타불입자본	1,106	1,105
기타자본구성요소	- 10	-17
이익잉여금	2,448	2,515
비지배지분	577	619
<b>자본총계</b>	<b>4,303</b>	<b>4,405</b>

### 손익계산서

(단위: 억원)

과 목	1H.18	2017	2016
매출액	14,666	30,805	34,000
매출총이익	764	1,555	1,895
판관비	618	1,215	1,290
급여	269	431	448
전산비	37	71	72
지급수수료	91	151	222
임차료	48	98	102
감가상각비	11	21	20
무형자산상각비	63	121	118
기타	99	322	308
영업이익	146	340	605
기타영업외수익	43	142	177
기타영업외비용	56	217	250
금융수익	22	35	15
금융비용	3	6	6
법인세비용차감전순이익	146	293	541
당기순이익	97	157	356

## 첨부 8 별도재무제표

### 재무상태표

(단위: 억원)

과 목	2Q.18	2017
유동자산	5,694	5,828
현금및현금성자산	374	612
매출채권	2,920	2,753
재고자산	717	552
기타자산	1,684	1,911
비유동자산	1,586	1,560
투자자산	1,217	1,333
유형자산	54	36
무형자산	114	133
기타비유동자산	201	59
<b>자산총계</b>	<b>7,280</b>	<b>7,388</b>
유동부채	3,422	3,584
매입채무	3,316	3,472
기타유동부채	105	112
비유동부채	14	0
<b>부채총계</b>	<b>3,435</b>	<b>3,584</b>
자본금	182	182
기타자본구성요소	1,107	1,106
이익잉여금	2,556	2,516
<b>자본총계</b>	<b>3,845</b>	<b>3,804</b>

### 손익계산서

(단위: 억원)

과 목	1H.18	2017	2016
매출액	11,133	23,079	26,825
매출총이익	407	842	1,111
판관비	324	662	679
급여	120	250	270
전산비	37	71	72
지급수수료	49	74	68
임차료	24	46	51
감가상각비	6	12	13
무형자산상각비	20	39	37
기타	69	171	168
영업이익	83	180	432
기타영업외수익	145	258	271
기타영업외비용	51	122	191
금융수익	24	46	16
금융비용	3	3	0
법인세차감전순이익	196	230	340
당기순이익	162	146	229



감사합니다.